

Дизайн-проект интерьера

квартиры 37м²
г. Москва ЖК Рижский

GALARY

Москва, 2026



Памятка по реализации дизайн-проекта

Перед вами небольшая памятка по основным моментам ремонта.

Выбирать строительную бригаду необходимо только по рекомендациям. Также наши бригады всегда к Вашим услугам.

Вы начали ремонт: помните, что все чистовые материалы нужно заказывать в самом начале ремонта, так как у них есть срок доставки. Красивые дизайнерские позиции редко бывают в наличии.

- Двери изготавливаются 2-3 месяца, изготавливают их индивидуально под ваши размеры, поэтому их нет в наличии. Самая частая ошибка - вспомнить о дверях в конце ремонта.
- Чистовые размеры дверных проёмов могут отличаться на несколько сантиметров у различных дверных фабрик, в чертежной документации указан самый популярный стандартный размер 2080/2070 мм.
- Радиаторы отопления, внутрипольные конвекторы, полотенцесушители могут быть заказными - срок доставки до 3х месяцев.
- Уточнить заранее наличие плитусов, срок изготовления и доставки может быть около 2х месяцев.
- Уточнить наличие керамогранита, керамической плитки, срок доставки со склада может быть около 2х месяцев, с фабрики - до 3х месяцев.
- Уточнить наличие обоев, срок доставки многих позиций 2-3 месяца.
- Уточнить наличие светильников, срок доставки некоторых дизайнерских люстр может быть 3 месяца.
- Уточнить наличие выбранных моделей сантехники. Срок доставки с фабрики может быть до 3х месяцев.
- Уточнить наличие выбранных моделей кухонной техники. Технику можно заказать отдельно, в специализированных магазинах, а можно купить её совместно с заказом кухни, если подрядчики предоставляют услугу подбора.
- При замене подоконников, помните, что они потребуются на первых этапах стройки. Без наличия на стройке новых подоконников, бригада не сможет завершить подготовку стен под чистовую отделку. Если в проекте они задуманы из камня или массива - изготовление нужно заказать заранее, срок готовности 1,5-2 месяца.

В этом перечне нет специфических элементов (панели, лепнина, фрески, мозаики, ткани декора и мебель под заказ) - при наличии этих позиций в проекте, также необходимо узнать сроки изготовления и доставки заранее. Желательно, чтобы материал бесперебойно поступал на стройку в тот момент, когда он требуется. Долгое хранение материалов на стройке нежелательно, так как он может мешать бригаде в процессе работы и быть случайно испорчен.

Необходимо также узнавать о возможных бесплатных сроках хранения материалов на складе магазина, а также о возможности отложенного запуска изготовления. Пример: при заказе паркета, можно заранее оплатить его, зафиксировав стоимость, а срок изготовления поставить через два месяца, чтобы материал был на стройке тогда, когда он нужен.

То, что обычно доступно на рынке материалов в короткие сроки:

- Декоративная штукатурка. (Уточнить следует только график работы мастера по нанесению. Как правило, хорошие мастера имеют брони на некоторый период вперед).
- Краска (Всегда уточняйте выбор фирмы краски у маляра из бригады, который будет её наносить, часто мастера специализируются на определенном типе нанесения - валик или краскопульт, и имеют свои предпочтения).
- Недорогие чистовые материалы (массовый сегмент - леруа мерлен, но сложно найти качественный продукт).

Помните:

- Первыми процессами на стройке выполняются демонтаж стен с последующим вывозом мусора, затем возведение новых перегородок. Сразу за этим следует разводка электрики (розеток и выключателей) и сантехники. К этому моменту на стройке уже должны быть все встраиваемые элементы (те, которые вшиваются в стены) - инсталляция, гигиенический душ, встраиваемые душевые системы и смесители, если они есть в проекте. Также сантехник работает с водяными радиаторами отопления, если предусматривается их замена, они потребуются.
- Все оттенки цветов в проекте указаны по вееру популярной краски Sherwin-Williams - они носят общий, информативный характер. Цвет имеет свойство меняться в зависимости от света, поэтому все выбранные цвета отделки краски, декоративной штукатурки необходимо согласовывать и уточнять непосредственно на стройке с помощью выкрасов и образцов. То же самое касается тканей.
- Для встроенной мебели необходим только чистовой замер помещения по готовности стен, пола, потолка. Поэтому, при всем желании заказать мебель заранее, этого делать нельзя.
- Каждый раз, когда на стройке завершен определенный этап по чистовой отделке (уложен паркет, керамогранит/плитка, установлена мебель и т.д., материал должен быть обязательно накрыт и защищен от попадания строительной пыли.

Ниже самые основные рекомендации качественного ремонта по дизайн проекту. Выбранная бригада должна подтвердить квалификацию по следующим позициям:

- Профессиональный плиточник в составе бригады. Все внешние углы плитки/керамогранита должны быть состыкованы запилем под 45 градусов, если иное не предусмотрено на развёртках проекта.
- Соблюден уклон напольной плитки/керамогранита в местах слива к трапу канализации с сопутствующей подрезкой настенной плитки.
- Все швы плитки приходят в швы. Швы между настенной плиткой совпадают по всему периметру, швы с пола переходят на стены, если в проекте не указано иное.
- Стыки клеевых напольных покрытий (паркета и керамогранита) выполняются в одном уровне, без порожка. Стык завершен затиркой или пробковым компенсатором.
- Стыки покрытий, укладываемых плавающим способом (ламинат и плитка) оформляются минимальным плоским профилем, база которого заводится под плитку (до укладки плитки), либо пробковым компенсатором.
- Стыки покрытий проходят под дверными полотнами так, что стык оказывается скрыт под полотном двери, его не видно при закрытой двери ни с одной, ни с другой стороны.
- Вся лепнина (полиуретан, дюрополимер) стыкуется по внешним углам под 45 градусов без зазоров, все стыки замазаны и покрашены.
- Все стены выводятся штукатуркой по маякам в прямой угол, проверяются лазерным уровнем. От того, насколько ровно выполнены стены, зависят все примыкания мебели в зонах её установки.
- Профессиональный маляр в составе бригады на месте определяется с необходимой чистовой подготовкой стен под покраску, оклейку обоями - в первом и втором случае есть свои нюансы. На финале покрытие не должно полоситься, стыки не должны быть видны.
- При наличии на потолке лепнины (потолочных молдингов) мы используем в наших проектах только гипсокартонный потолок, поскольку при сочетании натяжного потолка и лепного декора, гуляющих зазоров по периметру не избежать.
- Потолки монтируются с учетом всех размеров, указанных в плане, уровней, узлов и т.д.
- Все розетки и выключатели в проекте должны идти по одной горизонтальной оси для одинаковой высоты, по одной вертикальной оси при расположении друг над другом. Проверяется лазерным уровнем.

ПРОЕКТ

г. Москва ЖК Римский
MARSALA

НАИМЕНОВАНИЕ ЧЕРТЕЖА
Памятка по реализации дизайн-
проекта

ЛИСТ

Лист	Наименование
2	Состав проекта
3-10	Визуализации
11	Обмерный план
12	План расстановки мебели и оборудования
13	Ведомость мебели
14	План демонтируемых перегородок
15	План возводимых перегородок
16	План пола с раскладкой напольных покрытий
17	План тёплого пола
18	План потолка с указанием покрытий
19	План расстановки осветительных приборов
20	План освещения по группам
21	План с привязкой электрических розеток и выключателей
22	План с привязкой сантехнического оборудования
23	Развёртки стен прихожей
24-25	Развёртки стен кухни-гостиной
26	Развёртки стен спальни
27	Развёртки стен лоджии
28	Развёртки стен ванной
29	Раскладка плитки в ванной
30	Ведомость электрики
31	Ведомость материалов
32	Ведомость сантехнического оборудования
33-36	Мебель под индивидуальное изготовление

Ссылка на 3D модель



ПРОЕКТ

г. Москва ЖК Римский
MARSALA

НАИМЕНОВАНИЕ ЧЕРТЕЖА

Состав проекта

ЛИСТ

2



ПРОЕКТ

г. Москва ЖК
Рижский MARSALA

НАИМЕНОВАНИЕ ЧЕРТЕЖА
Визуализации прихожей

ЛИСТ
3



ПРОЕКТ

г. Москва ЖК Римский
MARSALA

НАИМЕНОВАНИЕ ЧЕРТЕЖА
Визуализации кухни-гостиной

ЛИСТ

4



ПРОЕКТ

г. Москва ЖК Римский
MARSALA

НАИМЕНОВАНИЕ ЧЕРТЕЖА
Визуализация кухни-гостиной

ЛИСТ
5




ПРОЕКТ

г. Москва ЖК Римский
MARSALA

НАИМЕНОВАНИЕ ЧЕРТЕЖА
Визуализация кухни-гостиной

ЛИСТ
6



ПРОЕКТ

г. Москва ЖК Римский
MARSALA

НАИМЕНОВАНИЕ ЧЕРТЕЖА
Визуализации кухни и лоджии

ЛИСТ

7




ПРОЕКТ

г. Москва ЖК Римский
MARSALA

НАИМЕНОВАНИЕ ЧЕРТЕЖА
Визуализации спальни

ЛИСТ
8



ПРОЕКТ

г. Москва ЖК Римский
MARSALA

НАИМЕНОВАНИЕ ЧЕРТЕЖА

Визуализации спальни

ЛИСТ

9



ПРОЕКТ

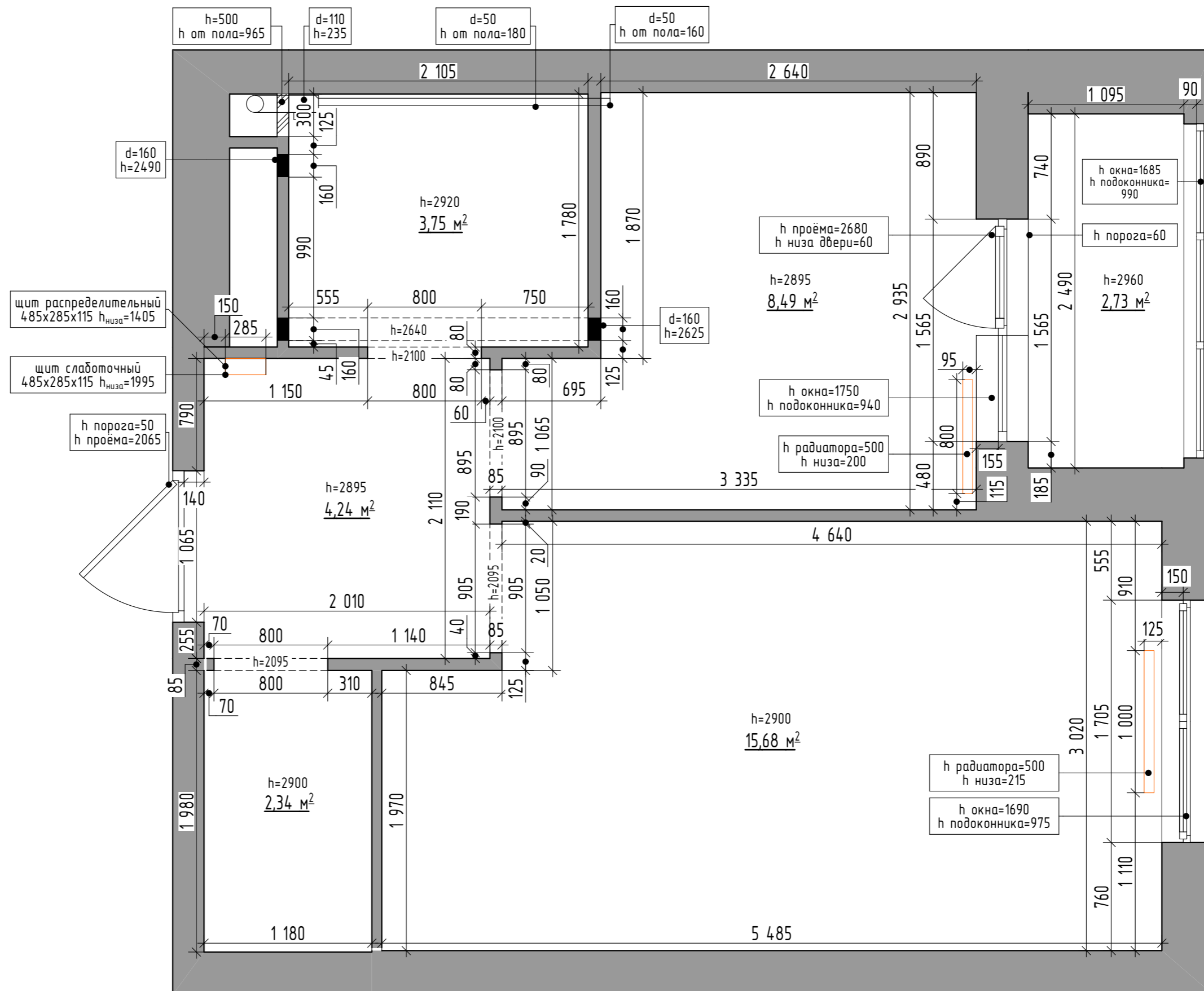
г. Москва ЖК Римский
MARSALA

НАИМЕНОВАНИЕ ЧЕРТЕЖА

Визуализации с/у

ЛИСТ

10



г. Москва ЖК Римский

ПРИМЕЧАНИЯ:

1. Все размеры даны в мм.
2. Общая площадь 37,23 м² включая лоджию. Площадь лоджии 2,73 м².
3. Размеры даны с учетом существующей отделки помещения.
4. Абсолютная отметка уровня чистого пола квартиры принята условно за нулевую.

ПРОЕКТ

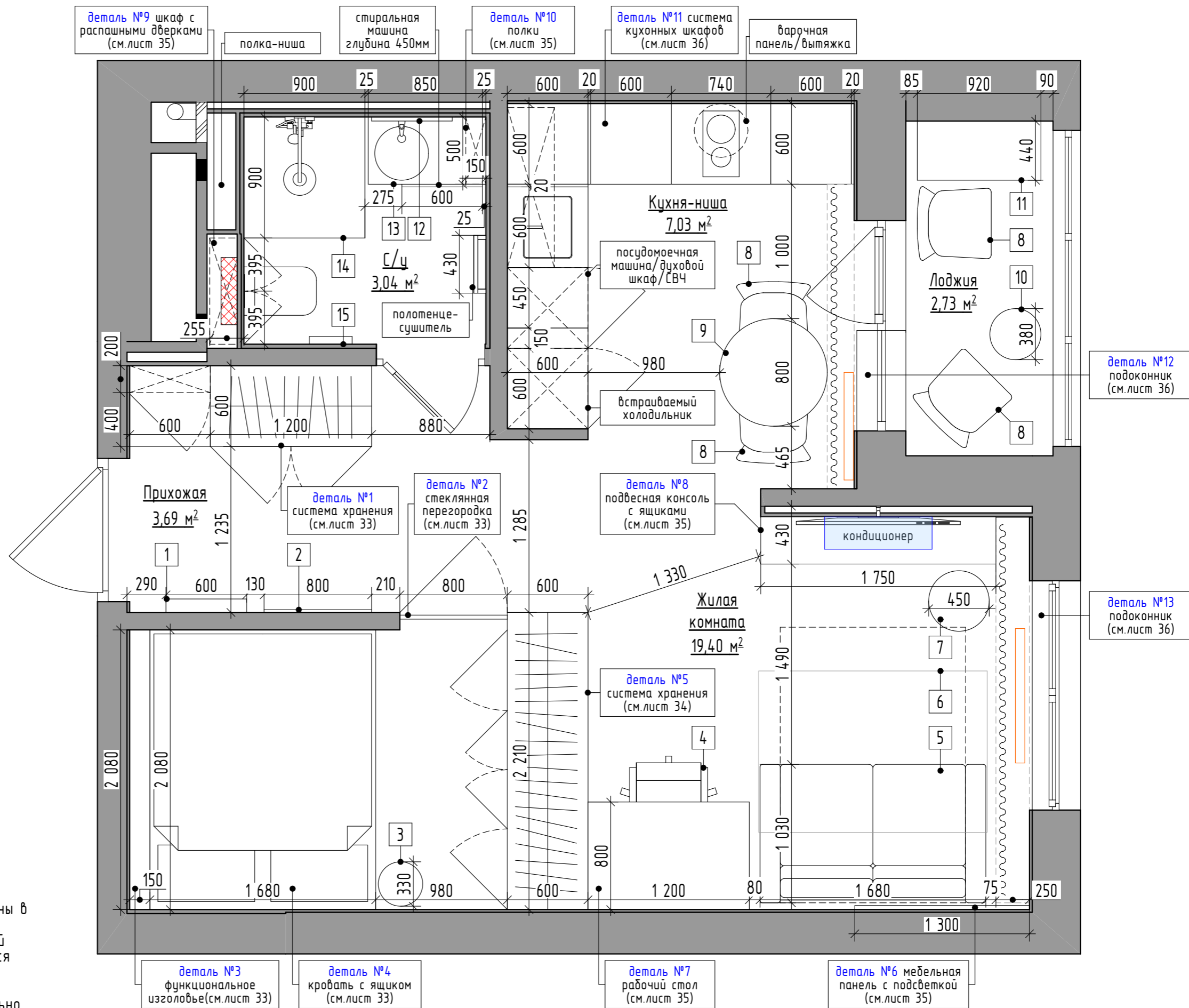
НАИМЕНОВАНИЕ ЧЕРТЕЖА

г. Москва ЖК Римский
MARSALA

Обмерный план

ЛИСТ

11



ПРИМЕЧАНИЯ:

1. Все размеры даны в мм.
2. Все размеры мебели могут быть скорректированы в зависимости от выбранных моделей.
3. Размеры мебели под заказ носят информативный характер, окончательные размеры разрабатываются фирмой-изготовителем.

* Лист 12 смотреть с листом 13, 33-36 включительно.

ПРОЕКТ



















г. Москва ЖК Римский
MARSALA

НАИМЕНОВАНИЕ ЧЕРТЕЖА

План расстановки мебели и оборудования

ЛИСТ

12

№	Наименование	Кол-во	Размер	Артикул	Изображение	QR-код
1	Полка настенная металлическая Ozon	1	600x100	2673159133		
2	Зеркало с подсветкой настенное "Loft" 3000K БЕЗ ВЫКЛЮЧАТЕЛЯ Ozon	1	2000x800	1953436646		
3	Торшер для спальни с функцией беспроводной зарядки market.yandex	1	2000x800	4662076358		
4	Компьютерное кресло Defender Tornado market.yandex	1	1400x560x510	103222285304		
5	Диван прямой Лейсон divan.ru	1	850x1030x1680 (1380x2050)	-		
6	Ковер с геометрическим принтом, Lodgo / Лоджо La Redoute	1	1700x1200	6922481 / GON791		
7	Пуф Бане Cozy Light divan.ru	1	460x450x450	-		
8	Стул wedom Amo market.yandex	4	770x470x530	103559161198		
9	Стол для дома кухонный круглый раздвижной деревянный ТИМ Ozon	1	750x800x800	1745231143		

№	Наименование	Кол-во	Размер	Артикул	Изображение	QR-код
10	Журнальный стол Ozon	1	420x380x380	2717861125		
11	Комод Кумбол Latte divan.ru	1	900x920x440	-		
12	Настенное зеркало с подсветкой и подогревом в ванную Treo 4000K Ozon	1	1000x600	2195300956		
13	Тумба с раковиной Alavann Cosmetic 85 L под стиральную машину, напольная, глянцевая белая Santehnika Online	1	960x850x500	Код товара: 1050063		
14	Душевая ширма Марп Квадро Black черный профиль, прозрачное стекло, раздвижной Lemana Pro	1	1950x900x900	82395962		
15	Двойной держатель для туалетной бумаги с полочкой Wildberries	1	120x380x130	82395962		

ПРИМЕЧАНИЯ:

* Лист 13 смотреть с листом 12.

ПРОЕКТ

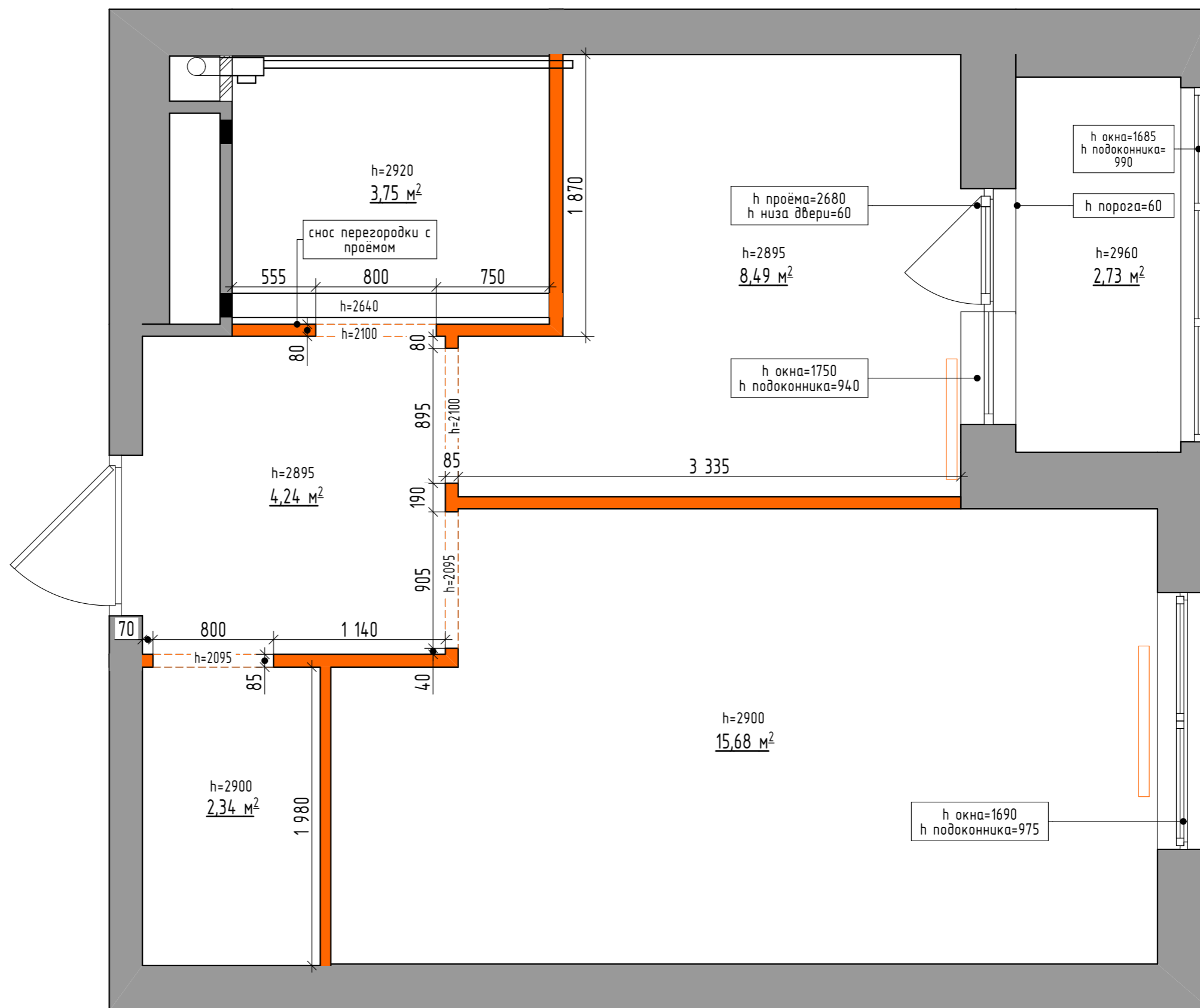
г. Москва ЖК Римский
MARSALA

НАИМЕНОВАНИЕ ЧЕРТЕЖА

Ведомость мебели

ЛИСТ

13



УСЛОВНЫЕ ОБОЗНАЧЕНИЯ

- Демонтируемые перегородки
- Существующие перегородки
- Демонтируемые проёмы
- Существующие проёмы

ПРИМЕЧАНИЯ:

1. Все размеры даны в мм.
2. За отметку 0.000 принят уровень существующего пола

ПРОЕКТ

г. Москва ЖК Римский
MARSALA






НАИМЕНОВАНИЕ ЧЕРТЕЖА

План демонтируемых перегородок


ЛИСТ


14

УСЛОВНЫЕ ОБОЗНАЧЕНИЯ

-  Душевой трап
-  Микроплинтус L-образный
-  Плинтус алюминиевый h=60мм
-  Контуры встраиваемой мебели
-  Направление укладки напольного покрытия
- L=3 700** Длина микроплинтуса L-образного
- L=4 130** Длина алюминиевого плинтуса h=60мм
- 6,18 м²** Площадь напольного покрытия

 Кварцевый ламинат Fargo Bevel Дуб Монако 1520x227мм Арт. 50-63W948 S=2,73 м²

 Кварцевый ламинат Fargo Herringbone Дуб Монако 100x400мм Арт. 44-63W948 S=26,97 м²

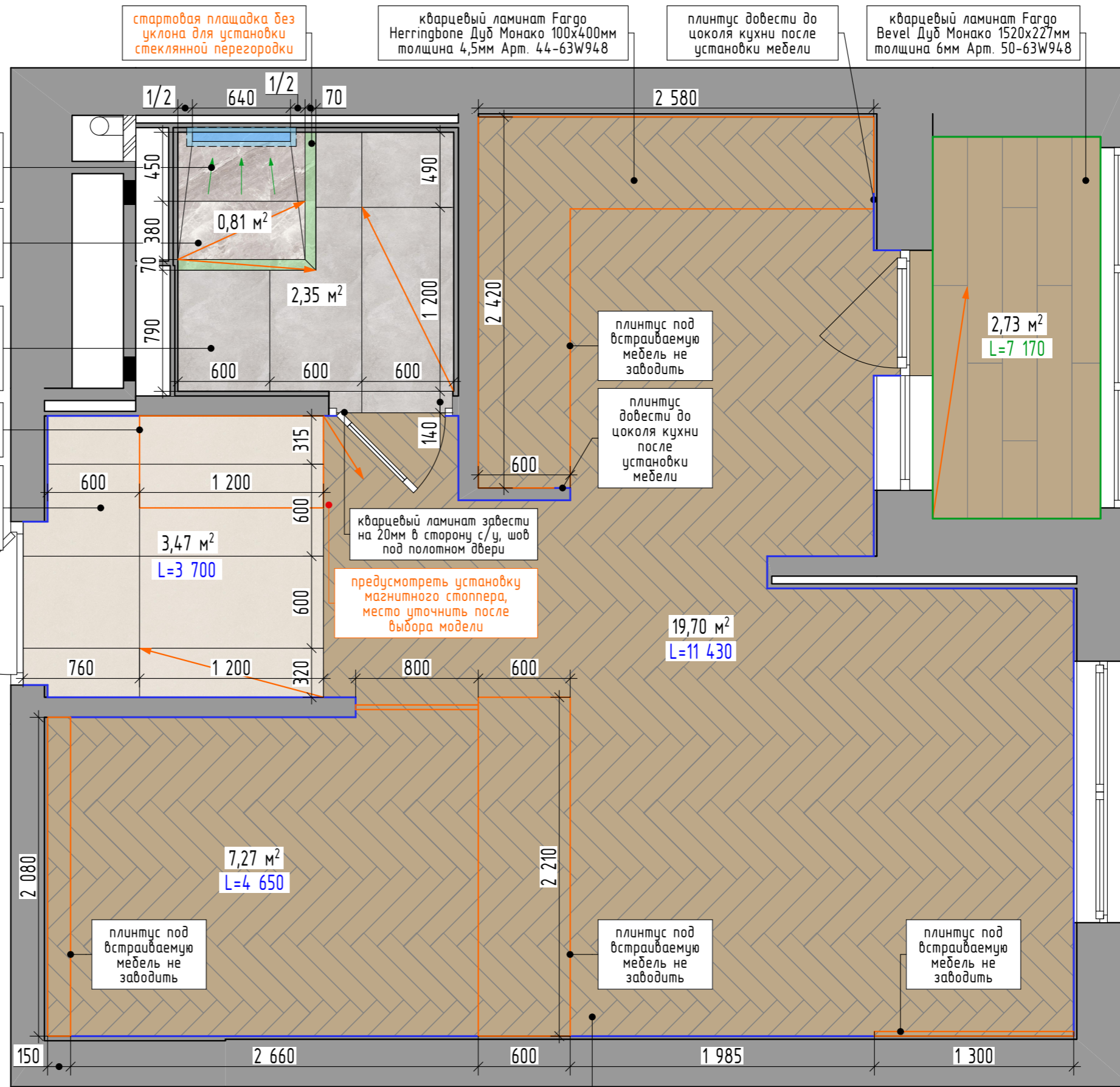
 Керамогранит Ennface Gravel Milk Flex Matt 600x1200мм Арт. ENFBD7102FM60120 S=3,47 м²- 8 шт.

 Керамогранит Kerama Marazzi Про Стоун Светлый Бежевый 600x1200мм Арт. DD500020R S=2,35 м²- 5 шт.

 Керамогранит ENNFACE Alaska Grey Matt 600x1200мм Арт. ENSTN7004MT60120 S=0,81 м²- 2 шт.

ПРИМЕЧАНИЯ:

1. Все размеры даны в мм.
2. Общая длина микроплинтуса L-образного-19,78 м.
3. Общая длина алюминиевого плинтуса h=60-7,17 м.
4. Количество плитки указано без запаса, при заказе учесть запас 7-10%.
5. При заказе керамогранита в салонах называть менеджеру количество плит в штуках. Площадь плитки соответствует площади поверхности пола и пишется для сметы бригады.



ПРОЕКТ

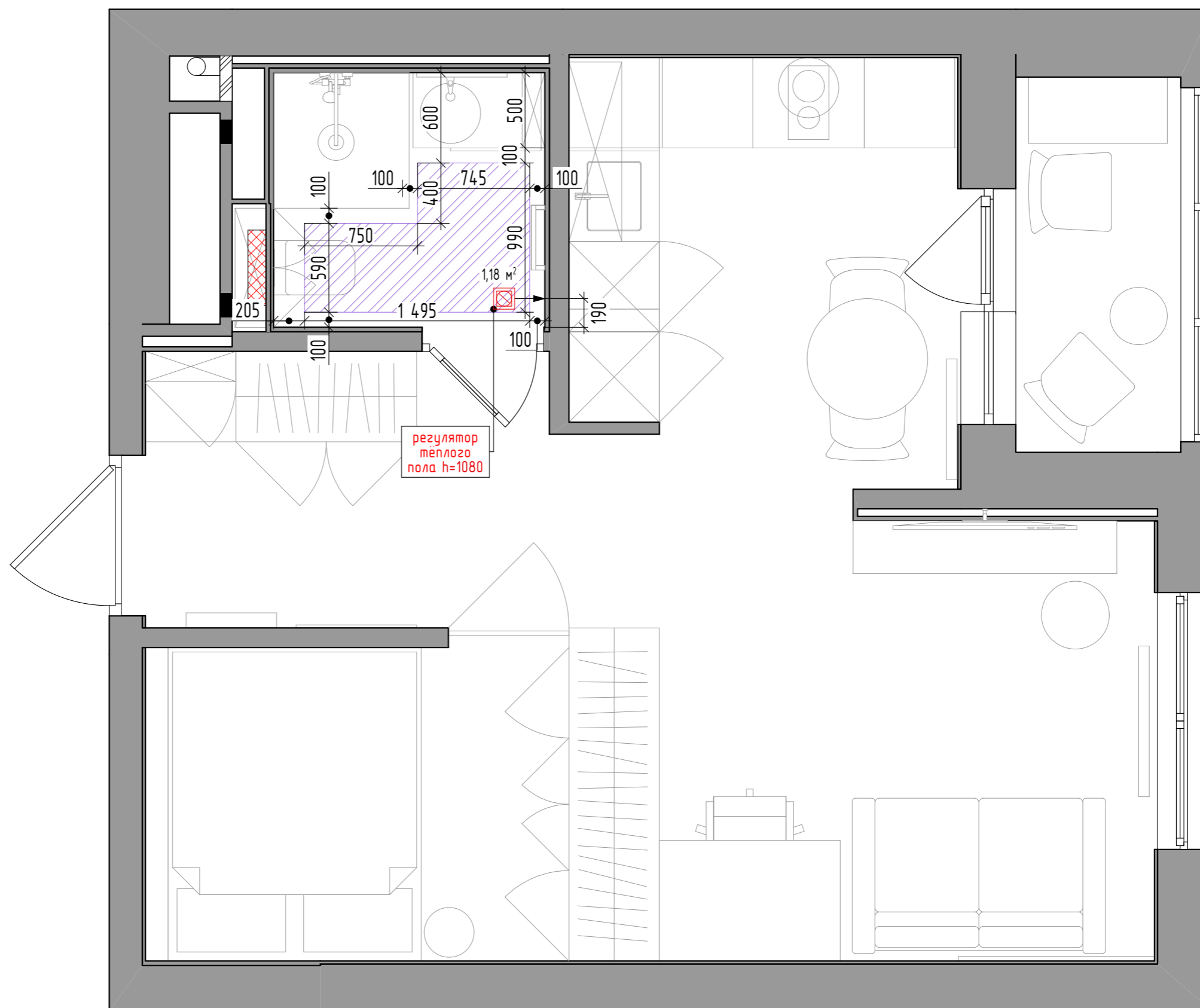
г. Москва ЖК Римский
MARSALA

НАИМЕНОВАНИЕ ЧЕРТЕЖА



План пола с раскладкой
напольных покрытий

ЛИСТ

16



УСЛОВНЫЕ ОБОЗНАЧЕНИЯ

-  Полотно тёплого пола
- $0,74 \text{ м}^2$ Площадь тёплого пола
-  Регулятор тёплого пола

ПРИМЕЧАНИЯ:

1. Все размеры даны в мм.
2. Раскладку тёплого пола уточнить по месту

ПРОЕКТ

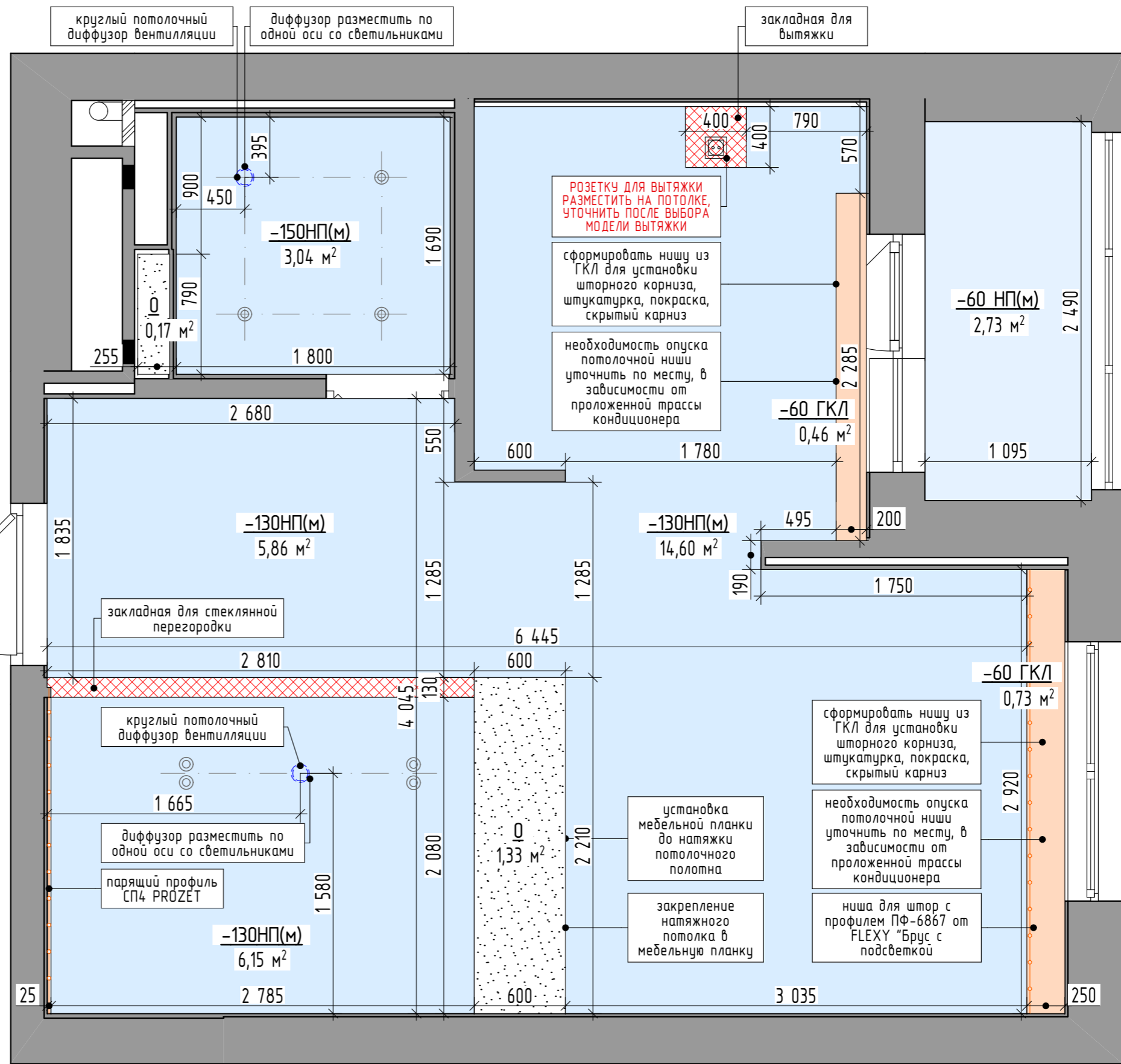
г. Москва ЖК Римский
MARSALA

НАИМЕНОВАНИЕ ЧЕРТЕЖА

План тёплого пола

ЛИСТ

17



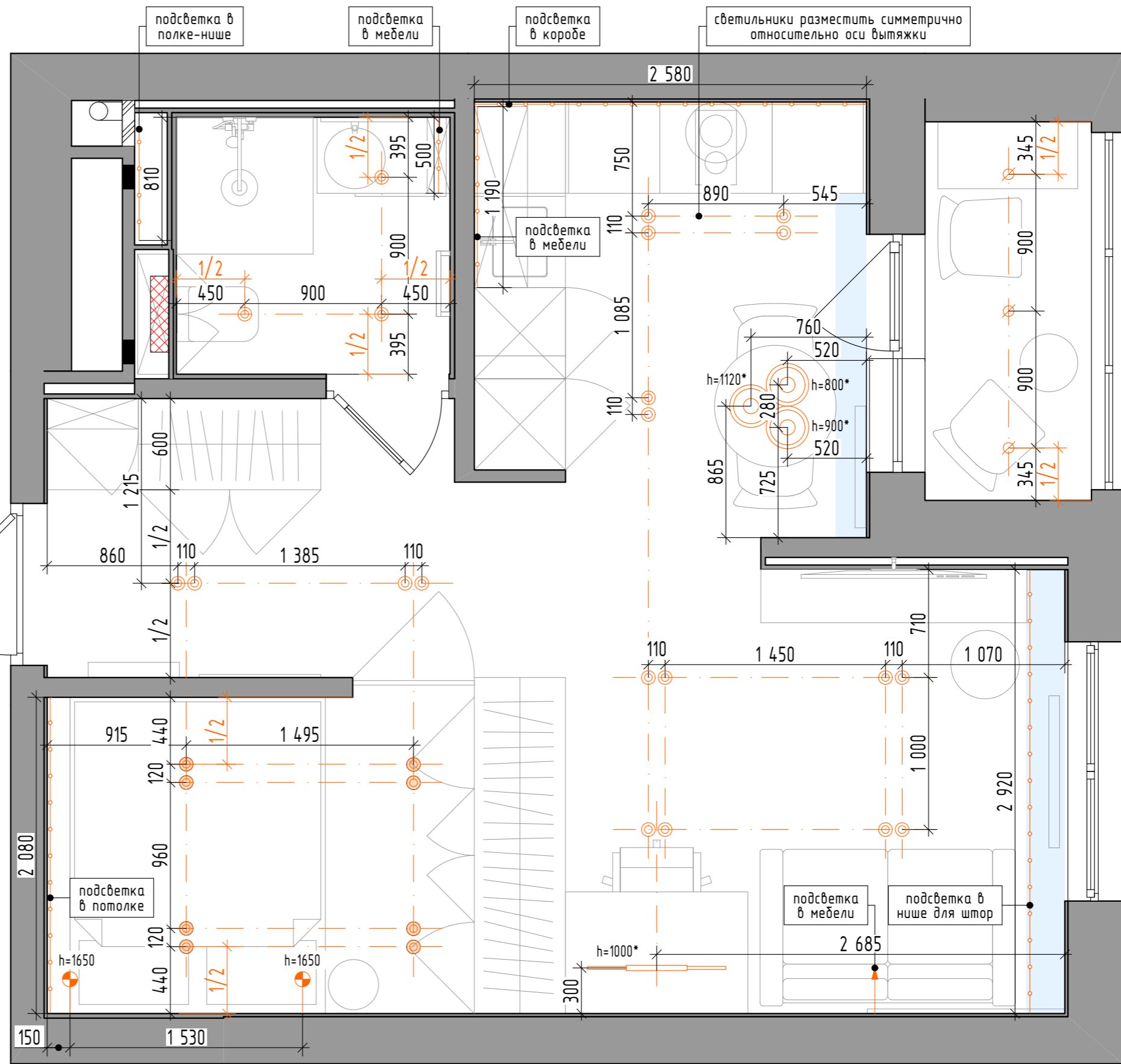
УСЛОВНЫЕ ОБОЗНАЧЕНИЯ

- Потолок натяжной
- Потолок ГКЛ 0
- Потолок существующий
- Закладная
- 100НП(м)** Уровень натяжного потолка (матовый белый)
- 0 ГКЛ** Уровень ГКЛ потолка
- 13,43 м²** Площадь потолка

ПРИМЕЧАНИЯ:
1. Все размеры даны в мм.

ПРОЕКТ
г. Москва ЖК Римский
MARSALA

НАИМЕНОВАНИЕ ЧЕРТЕЖА
План потолка с указанием покрытий
ЛИСТ
18



УСЛОВНЫЕ ОБОЗНАЧЕНИЯ

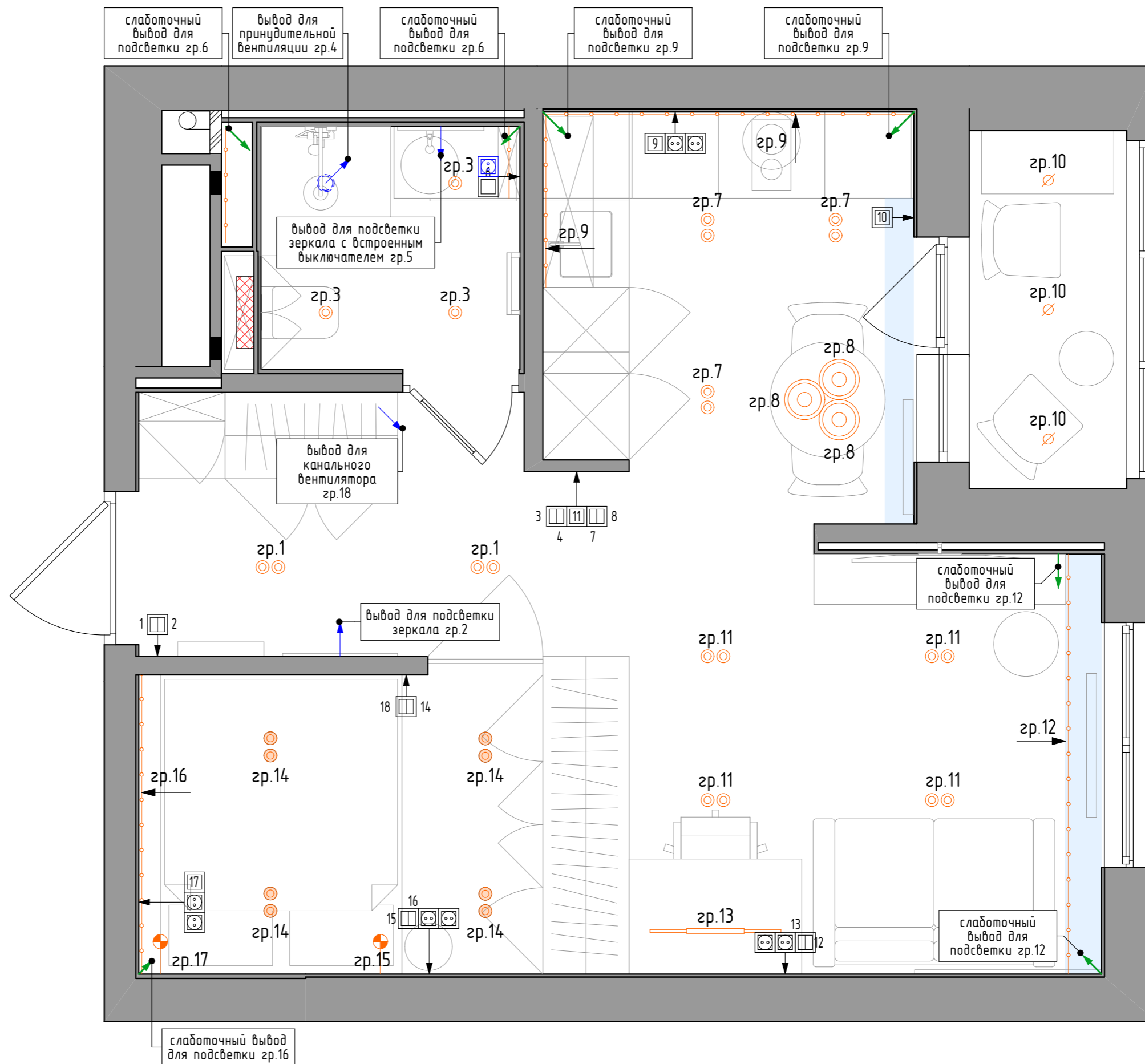
- Бра
- Подвесные светильники
- Встроенные светильники
- Накладные светильники
- LED подсветка

ПРИМЕЧАНИЯ:
 1. Все размеры даны в мм.
 2. См. лист 19 с развёртками помещений (лист 23-28).
 *-см. развертки. Высоты светильников могут быть скорректированы по месту.

ПРОЕКТ
 г. Москва ЖК Римский
 MARSALA

НАИМЕНОВАНИЕ ЧЕРТЕЖА
 План расстановки осветительных
 приборов

ЛИСТ
 19



слаботочный вывод для подсветки гp.6 вывод для принудительной вентиляции гp.4 слаботочный вывод для подсветки гp.6 слаботочный вывод для подсветки гp.9 слаботочный вывод для подсветки гp.9

вывод для подсветки зеркала с встроенным выключателем гp.5

вывод для канального вентилятора гp.18

вывод для подсветки зеркала гp.2

слаботочный вывод для подсветки гp.12

слаботочный вывод для подсветки гp.12

слаботочный вывод для подсветки гp.16

УСЛОВНЫЕ ОБОЗНАЧЕНИЯ

- Бра
- Подвесные светильники
- Встроенные светильники
- Накладные светильники
- LED подсветка
- Выключатель двухклавишный
- Выключатель одноклавишный
- Розетка силовая
- Розетка силовая влагозащищённая
- Электровывод
- Слаботочный вывод для LED подсветки

ПРИМЕЧАНИЯ:

1. Количество трансформаторов диодных лент уточнить по месту.

ПРОЕКТ

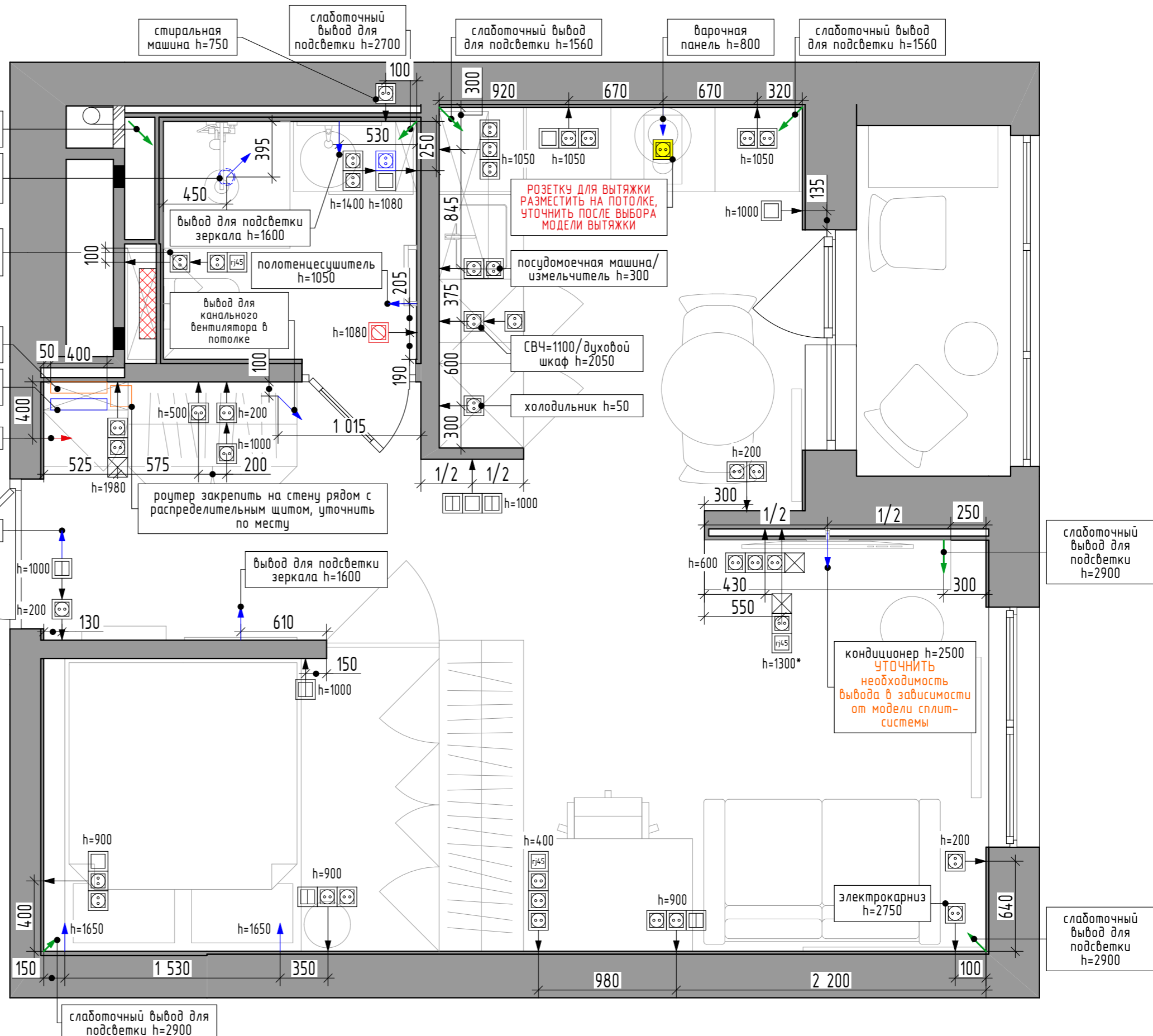
г. Москва ЖК Римский
MARSALA

НАИМЕНОВАНИЕ ЧЕРТЕЖА

План освещения по группам

ЛИСТ

20



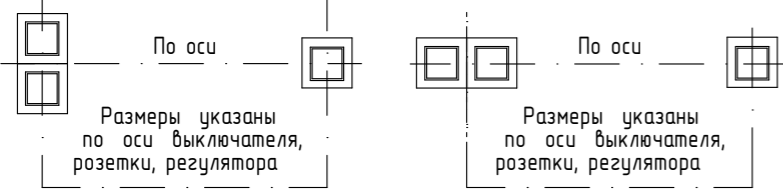
УСЛОВНЫЕ ОБОЗНАЧЕНИЯ

- Выключатель двухклавишный
- Выключатель одноклавишный
- Кабель интернета
- Розетка силовая
- Розетка силовая влагозащищённая
- Розетка-заглушка
- Регулятор тёплого пола
- Электровывод
- Слаботочный вывод для LED подсветки

ПРИМЕЧАНИЯ:

* Привязка электроарматуры дана по оси одинарной, двойной или тройной коробки

Вертикальное размещение Горизонтальное размещение



ПРИМЕЧАНИЯ:

1. Все размеры даны в мм.
 2. Все выключатели располагаются на высоте 1000 мм от уровня чистого пола, за искл. указанных.
 3. Все розетки располагаются на высоте 200 мм от уровня чистого пола, за искл. указанных.
 4. Размещение розеток в зоне кухни предварительно согласовать с фирмой-изготовителем кухни.
 5. См. лист 21 с развёртками помещений (23-28).
- *-размер уточнить по месту.

ПРОЕКТ

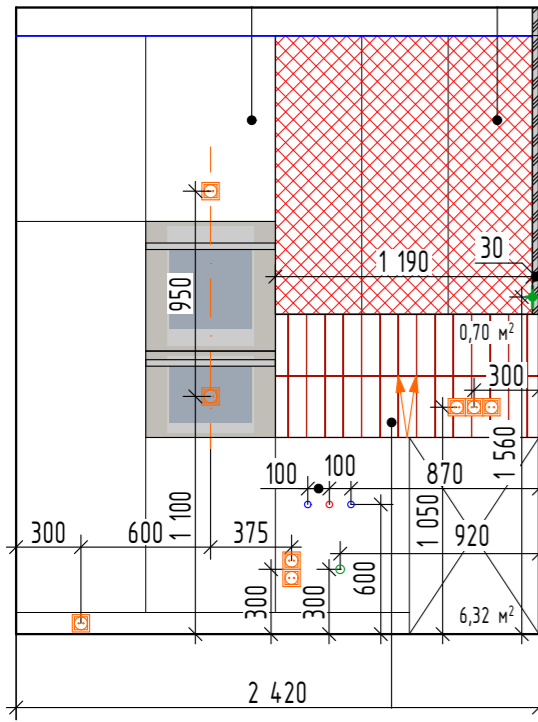
г. Москва ЖК Римский
MARSALA

НАИМЕНОВАНИЕ ЧЕРТЕЖА
План с привязкой электрических
розеток и выключателей

ЛИСТ

21

Схема 1



обеспечить уклон для слива воды в зоне душа в указанных границах

черновой вывод для душевой системы рассчитывается по месту опираясь на размеры выбранной модели душевой системы, верхняя точка тропического душа 2100-2300мм

стартовая площадка без уклона для установки стеклянной перегородки

разместить накладную душевую систему и трап по одной оси

накладная душевая система h=1050* от поддона см. лист 22 схема 2

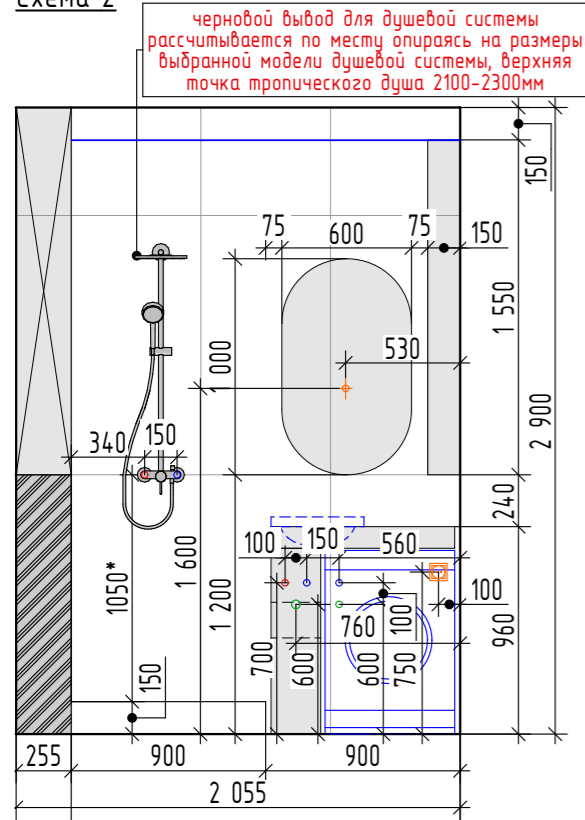
стиральная машина, выводы вмонтировать в стену см. лист 22 схема 2

размещение унитаза по центру установки

раковина на тумбе, смеситель установленный на раковину см. лист 22 схема 1

посудомоечная машина см. лист 22 схема 1

Схема 2



черновой вывод для душевой системы рассчитывается по месту опираясь на размеры выбранной модели душевой системы, верхняя точка тропического душа 2100-2300мм

- ПРИМЕЧАНИЯ:**
1. Все размеры даны в мм.
 2. Все выпуски горячей и холодной воды уточнить по месту.
 3. Предусмотреть доступ к коммуникациям
- * - уточнить по месту

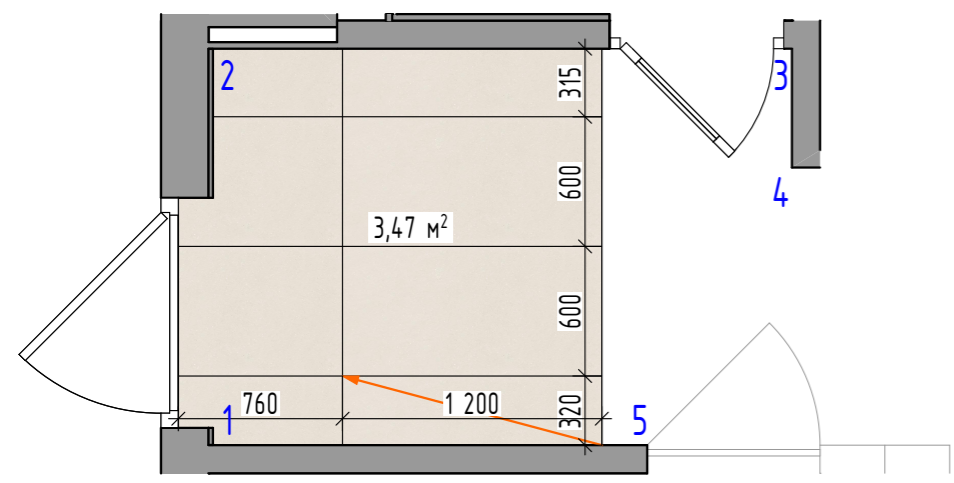
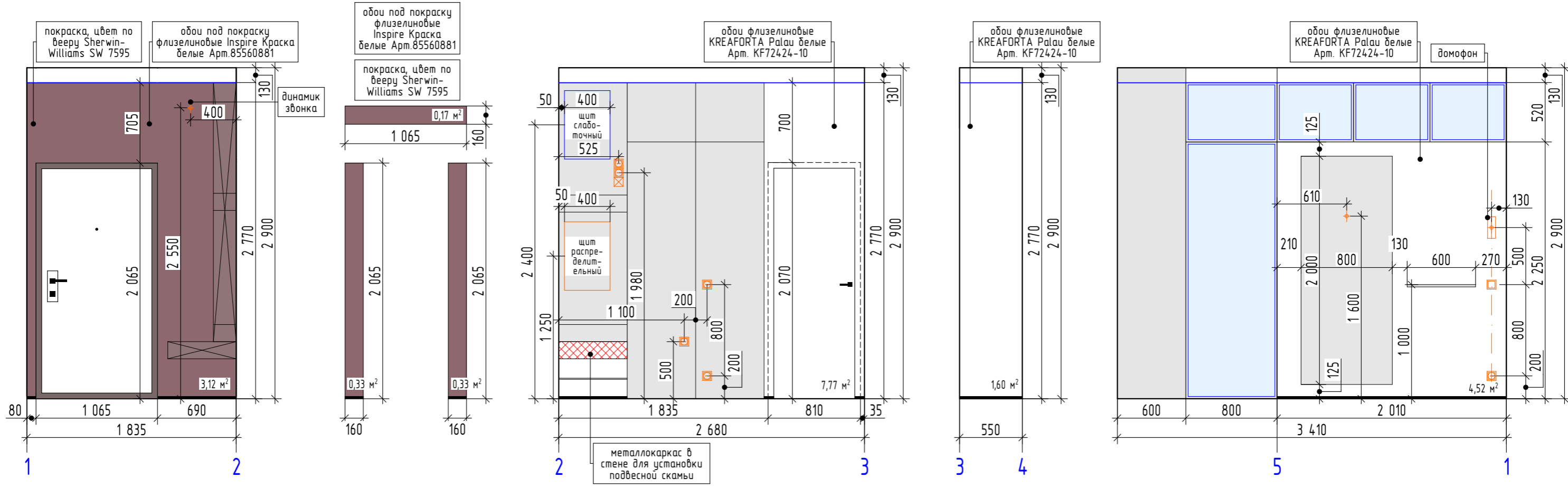
ПРОЕКТ

г. Москва ЖК Римский
MARSALA

НАИМЕНОВАНИЕ ЧЕРТЕЖА
План с привязкой
сантехнического оборудования

ЛИСТ
22

Откосы входной двери



УСЛОВНЫЕ ОБОЗНАЧЕНИЯ

Керамогранит Ennface Gravel Milk Flex Matt 600x1200мм Арт. ENFBD7102FM60120 S=3,47 м²-8 шт.

ПРИМЕЧАНИЯ:

1. Все размеры даны в мм.
2. Размеры мебели под заказ носят информативный характер, окончательные размеры разрабатываются фирмой-изготовителем.
3. Размеры мебели могут быть скорректированы в зависимости от выбранных моделей.
4. Кол-во плитки указано БЕЗ запаса, при заказе учесть запас 7-10%.
5. Швы между плитками 1-1,5 мм.
6. При заказе керамогранита в салонах называть менеджеру кол-во плит в штуках. Площадь плиты соответствует площади поверхности стены и пишется для сметы бригады.

ПРОЕКТ

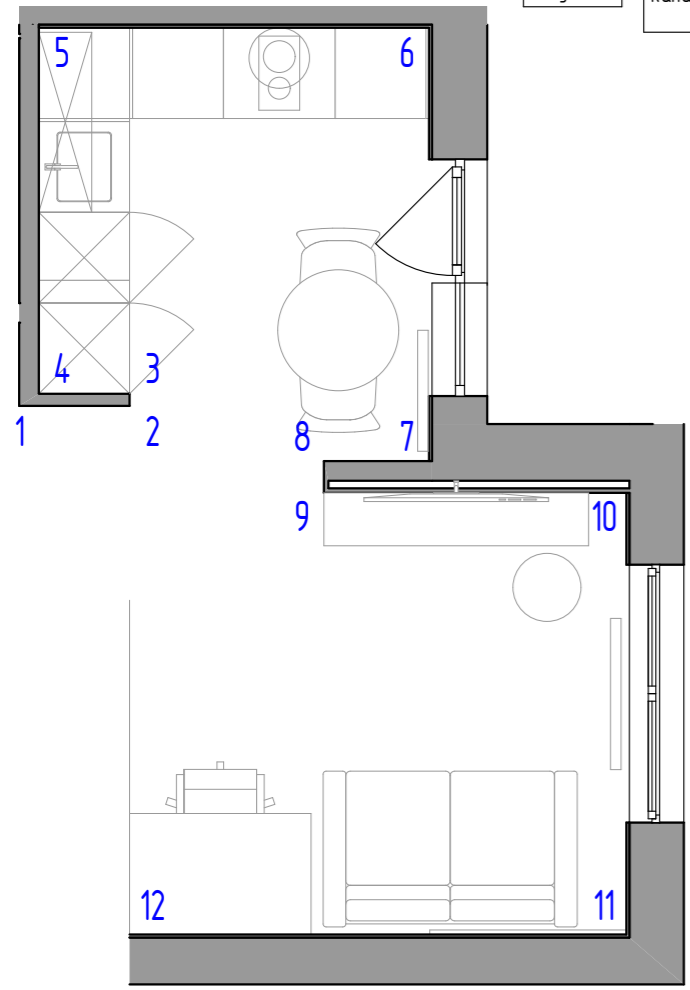
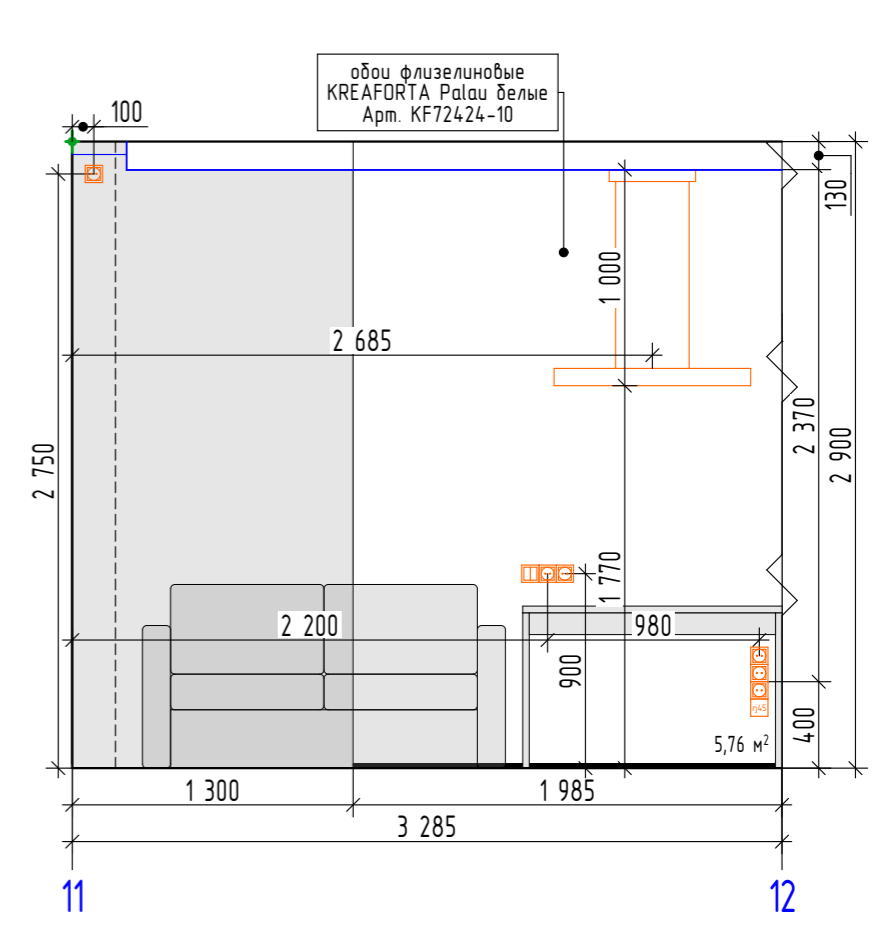
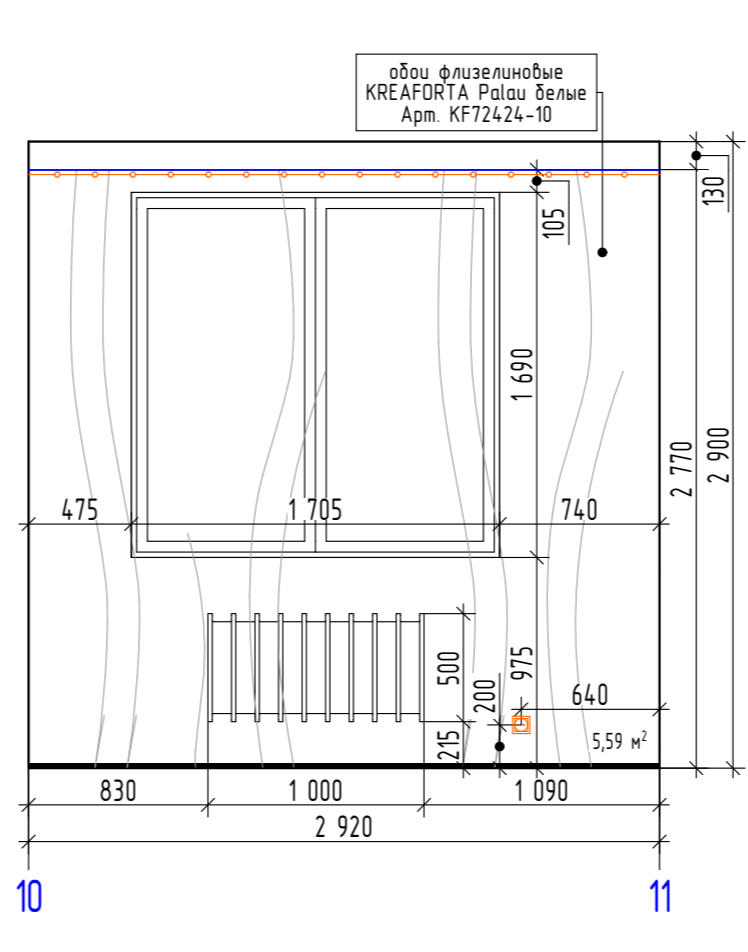
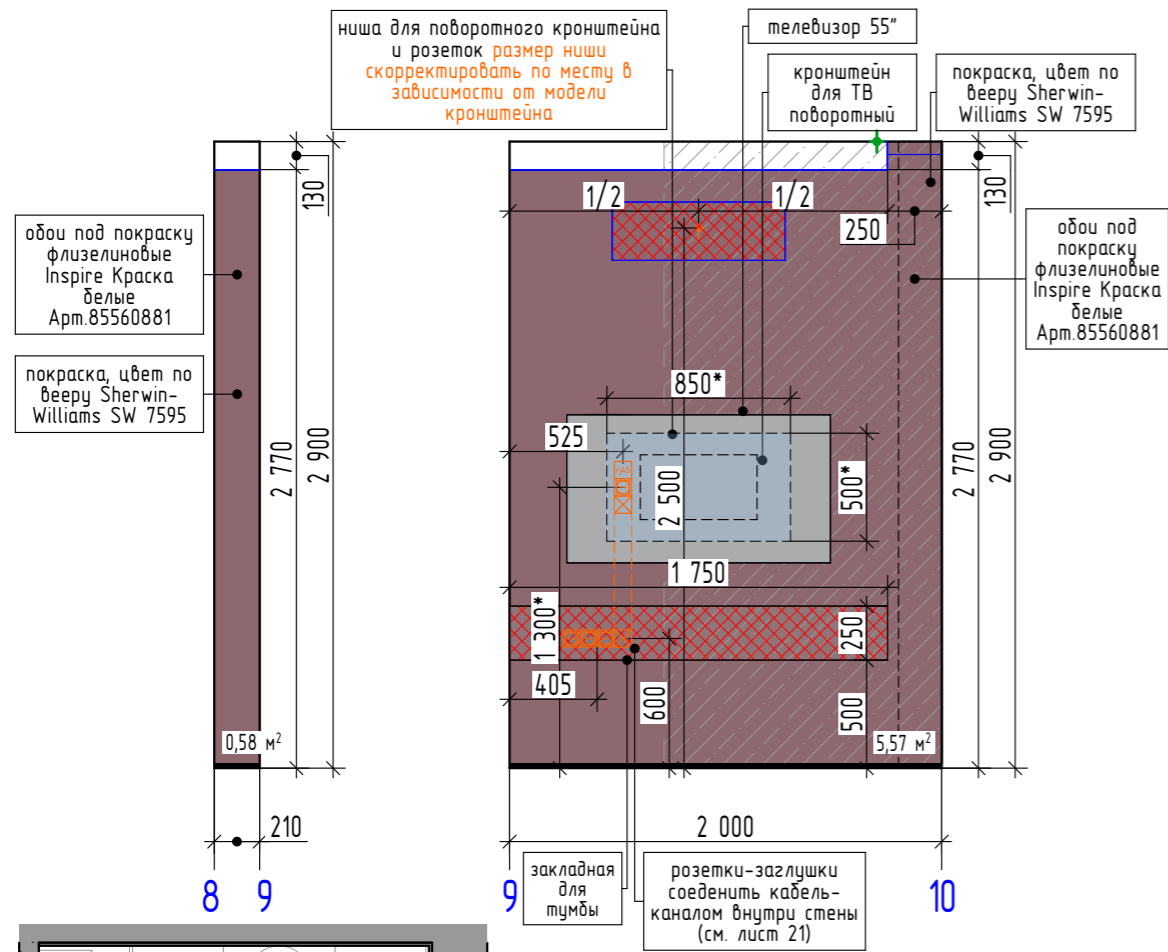
г. Москва ЖК Римский MARSALA

НАИМЕНОВАНИЕ ЧЕРТЕЖА

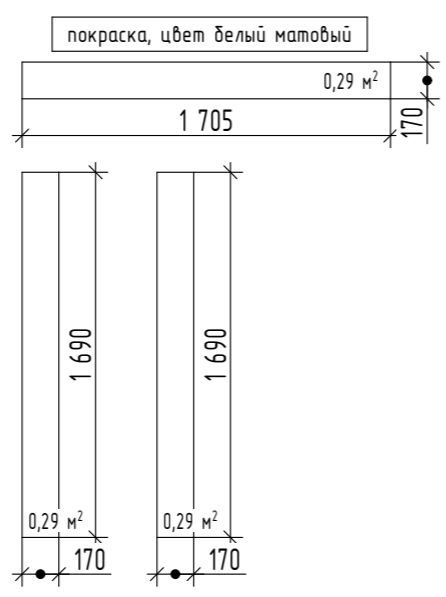
Развёртки стен прихожей

ЛИСТ

23



Откосы оконного блока



ПРИМЕЧАНИЯ:
 1. Все размеры даны в мм.
 2. Размеры мебели под заказ носят информативный характер, окончательные размеры разрабатываются фирмой-изготовителем.
 3. Размеры мебели могут быть скорректированы в зависимости от выбранных моделей.
 4. Все оттенки выбранных чистовых отделочных покрытий уточнять на объекте.
 *Развёртки стен 1-8 см. лист 24.

ПРОЕКТ

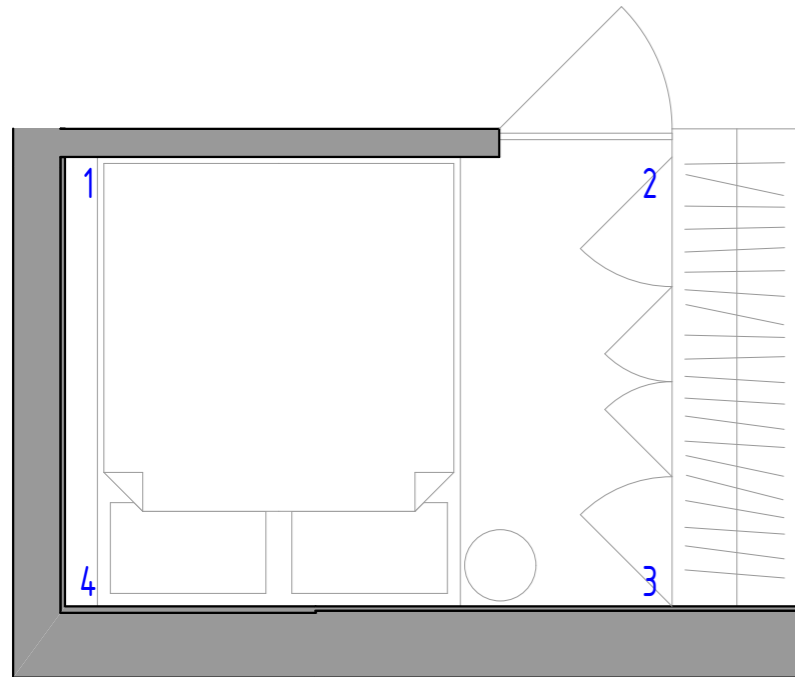
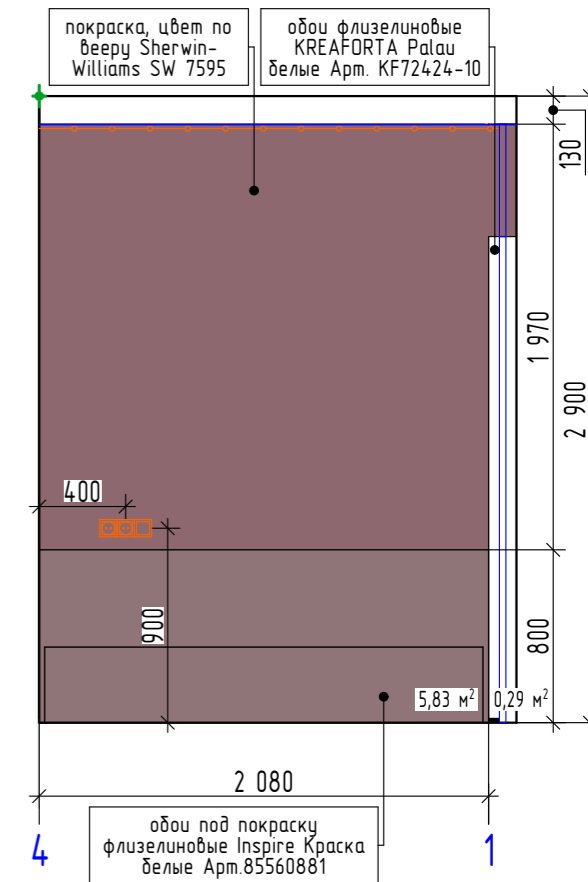
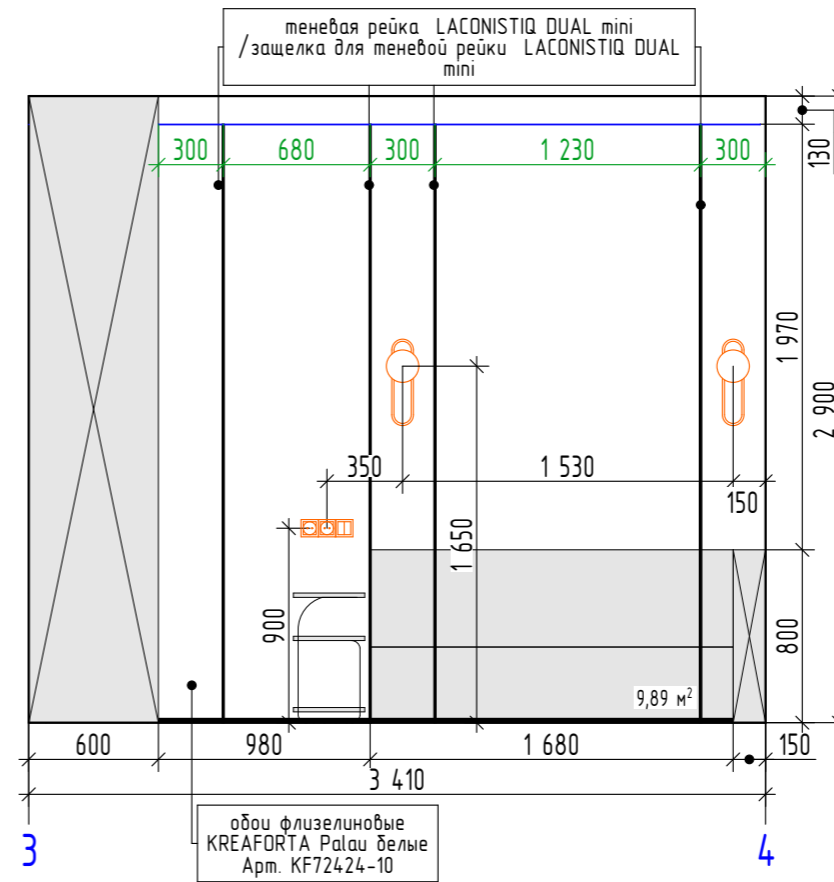
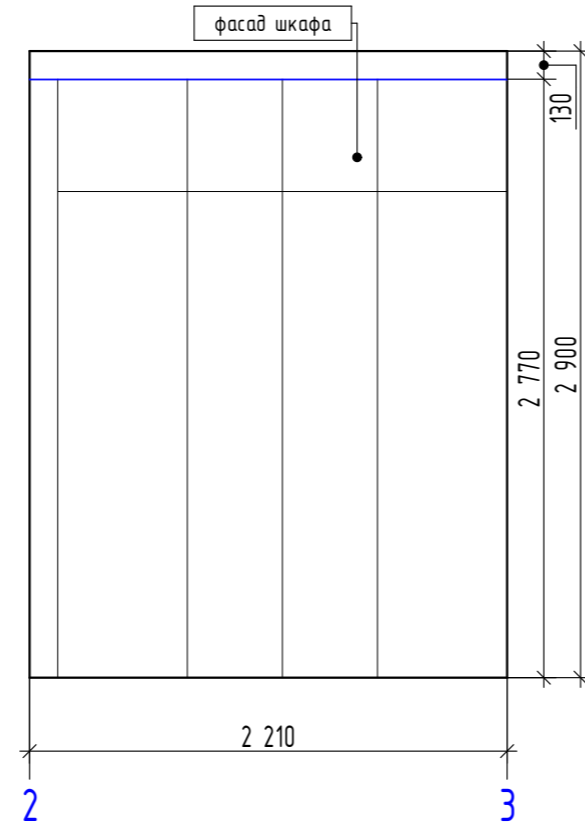
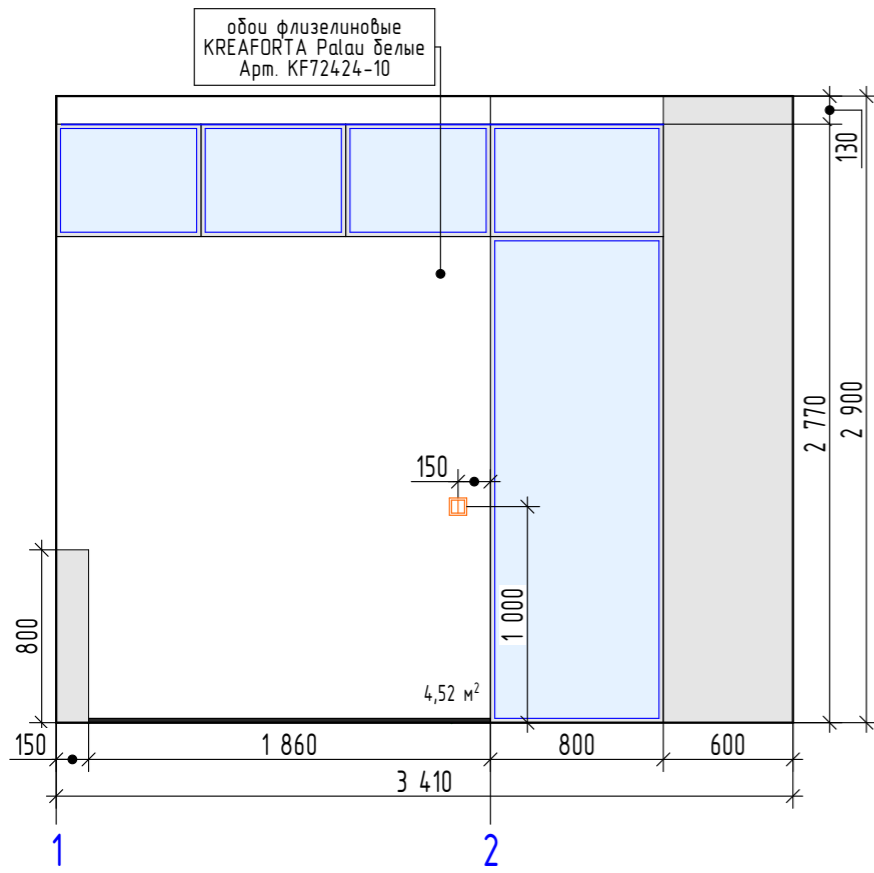
НАИМЕНОВАНИЕ ЧЕРТЕЖА

г. Москва ЖК Римский
MARSALA

Развёртки стен кухни-гостиной

ЛИСТ

25



ПРИМЕЧАНИЯ:

1. Все размеры даны в мм.
2. Размеры мебели под заказ носят информативный характер, окончательные размеры разрабатываются фирмой-изготовителем.
3. Размеры мебели могут быть скорректированы в зависимости от выбранных моделей.
4. Все оттенки выбранных чистовых отделочных покрытий уточнять на объекте.

ПРОЕКТ

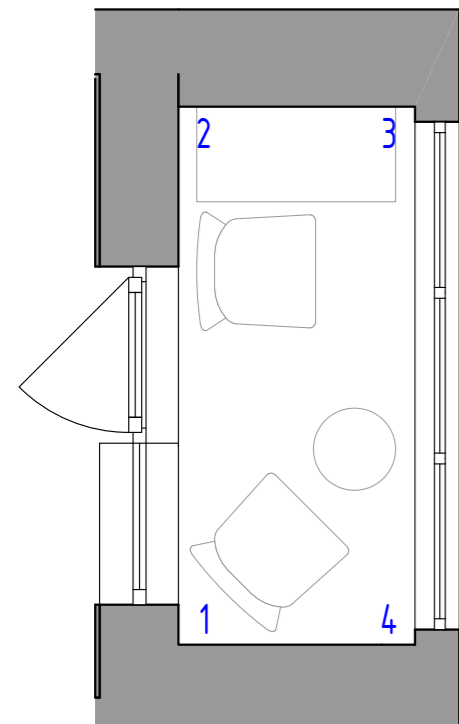
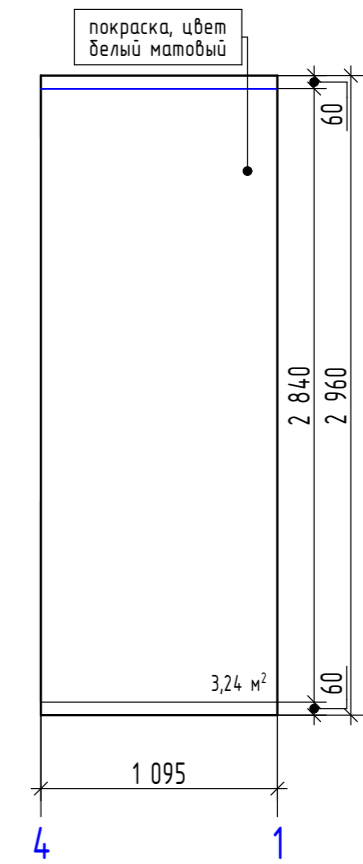
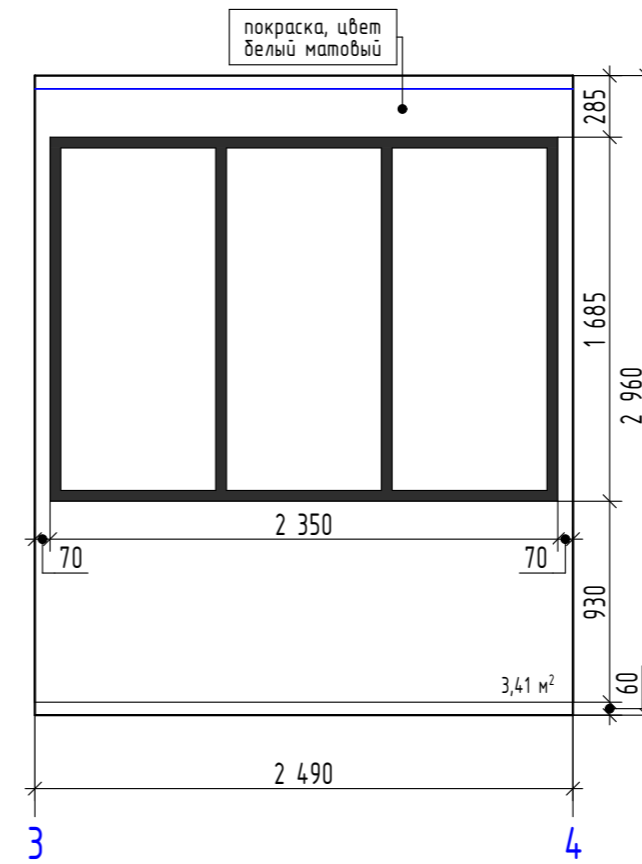
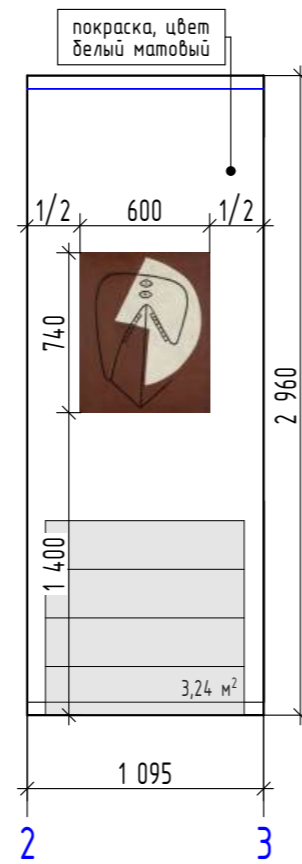
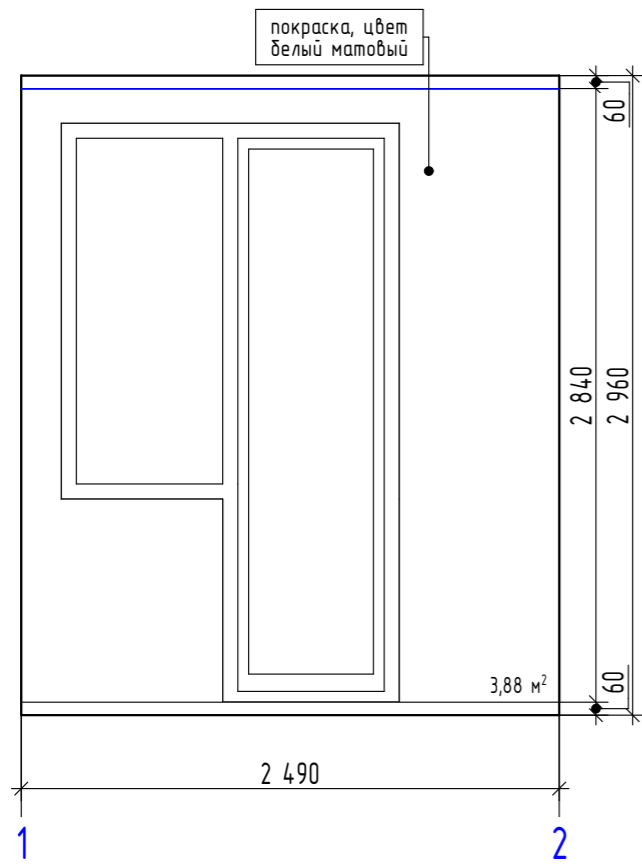
г. Москва ЖК Римский
MARSALA

НАИМЕНОВАНИЕ ЧЕРТЕЖА


Развёртки стен спальни

ЛИСТ

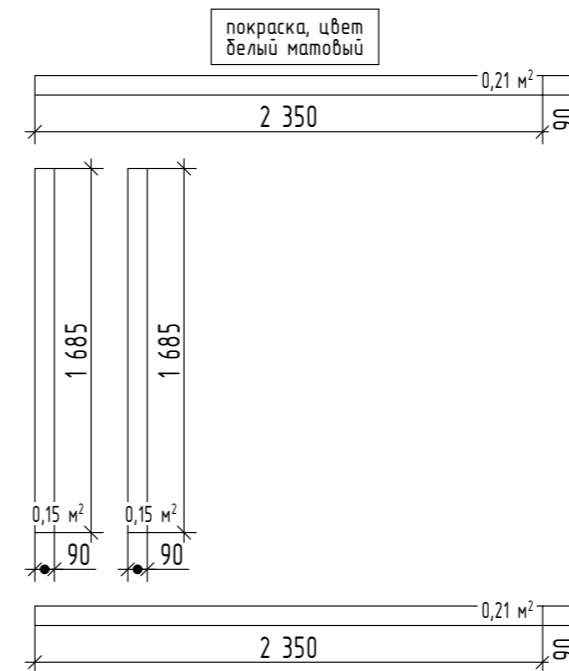
26



Откосы оконного блока



Откосы оконного блока



- ПРИМЕЧАНИЯ:**
 1. Все размеры даны в мм.
 2. Размеры мебели под заказ носят информативный характер, окончательные размеры разрабатываются фирмой-изготовителем.
 3. Размеры мебели могут быть скорректированы в зависимости от выбранных моделей.
 4. Все оттенки выбранных чистовых отделочных покрытий уточнять на объекте.

ПРОЕКТ

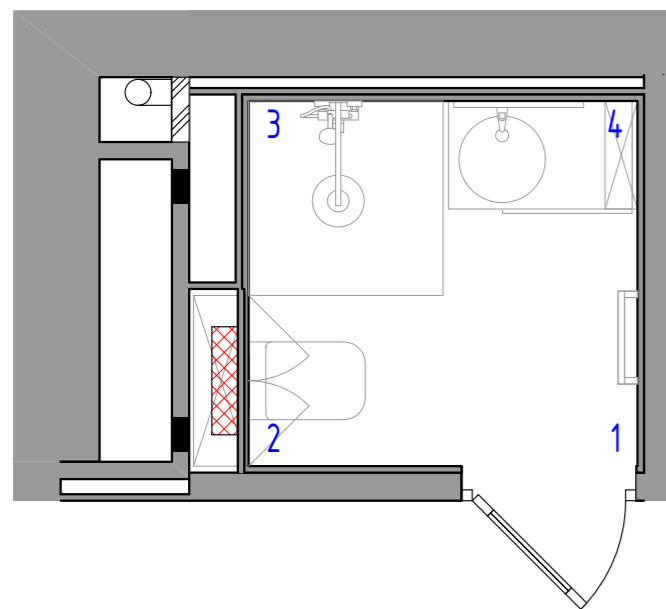
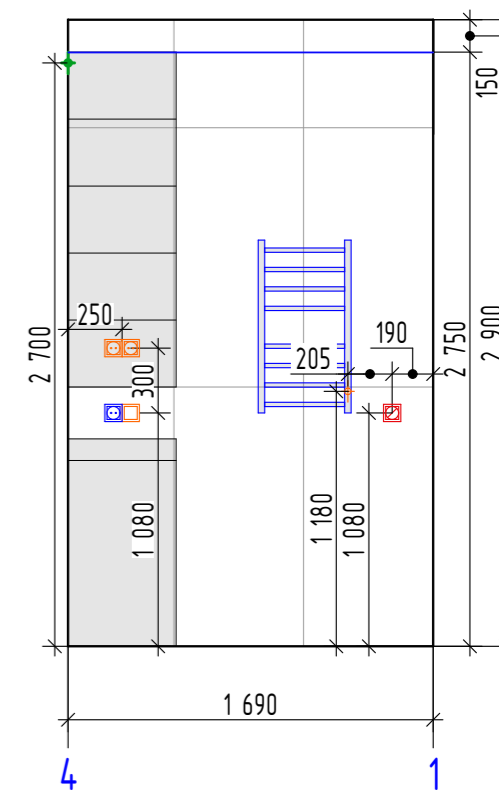
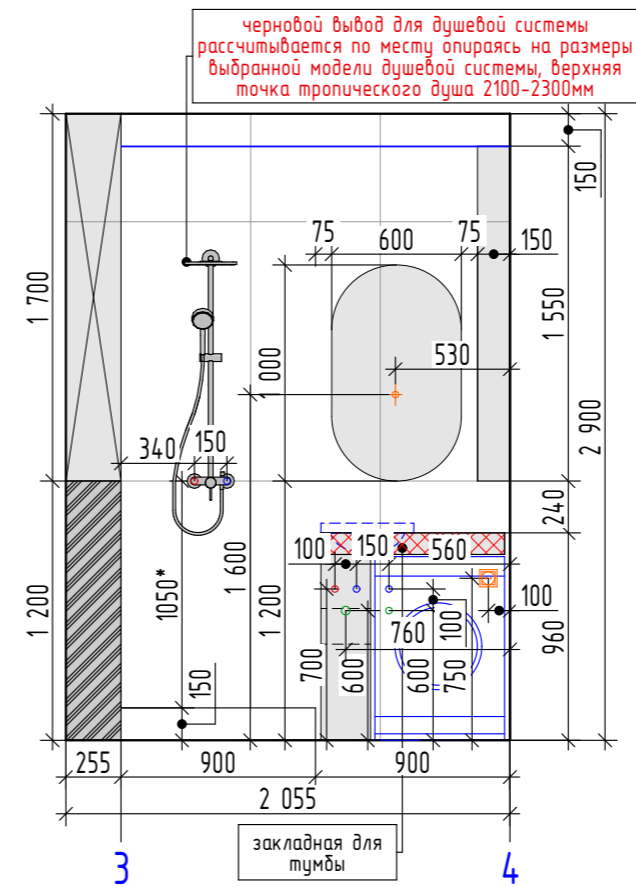
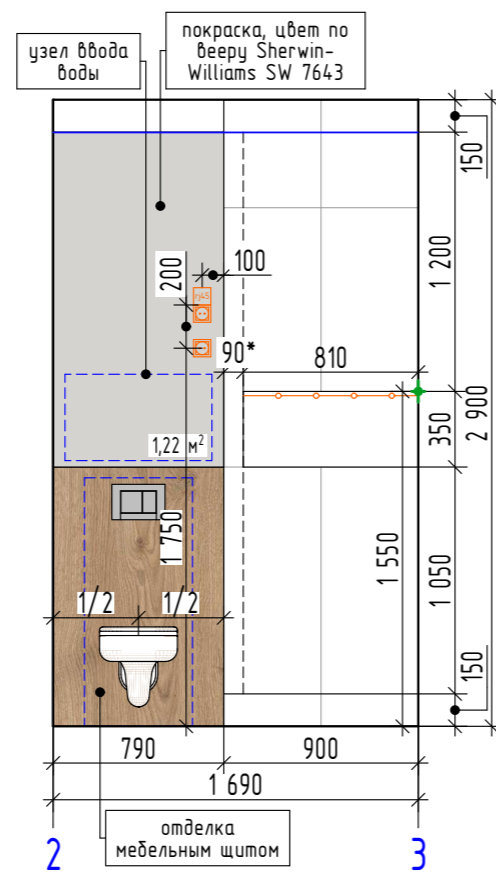
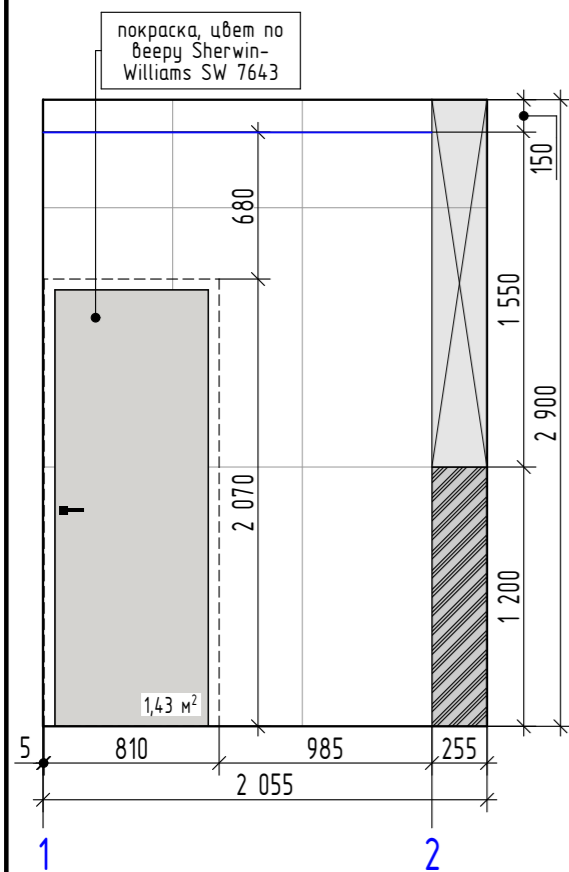
г. Москва ЖК Римский
MARSALA

НАИМЕНОВАНИЕ ЧЕРТЕЖА

Развёртки стен лоджии

ЛИСТ

27



ПРИМЕЧАНИЯ:

1. Все размеры даны в мм.
2. Размеры мебели под заказ носят информативный характер, окончательные размеры разрабатываются фирмой-изготовителем.
3. Размеры мебели могут быть скорректированы в зависимости от выбранных моделей.
4. Все оттенки выбранных чистовых отделочных покрытий уточнять на объекте.

ПРОЕКТ

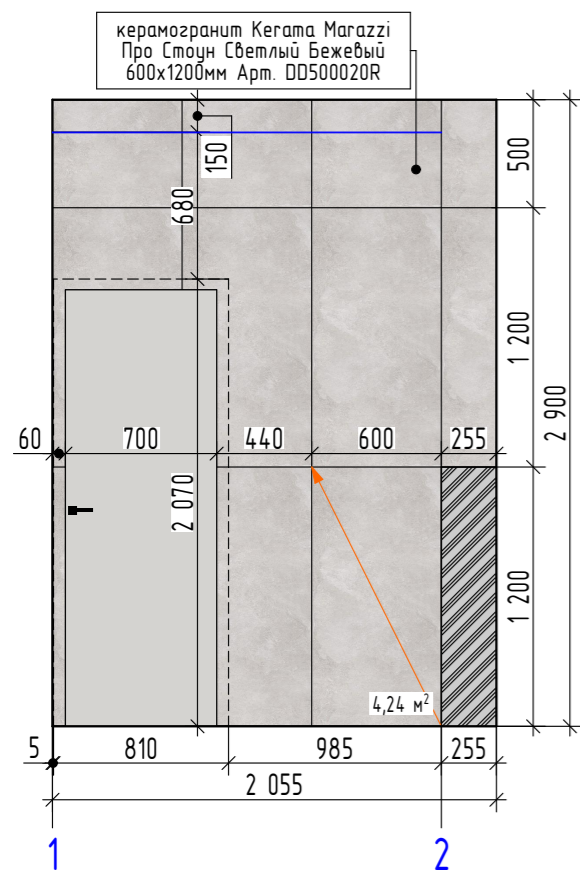
г. Москва ЖК Римский
MARSALA

НАИМЕНОВАНИЕ ЧЕРТЕЖА

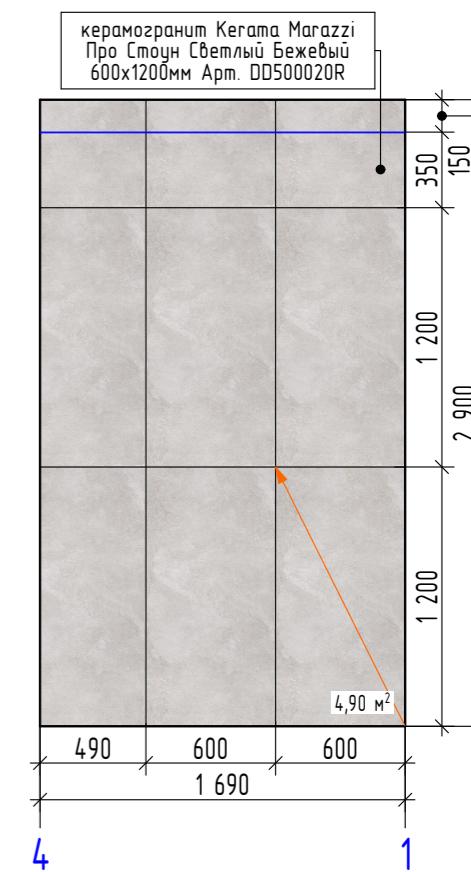
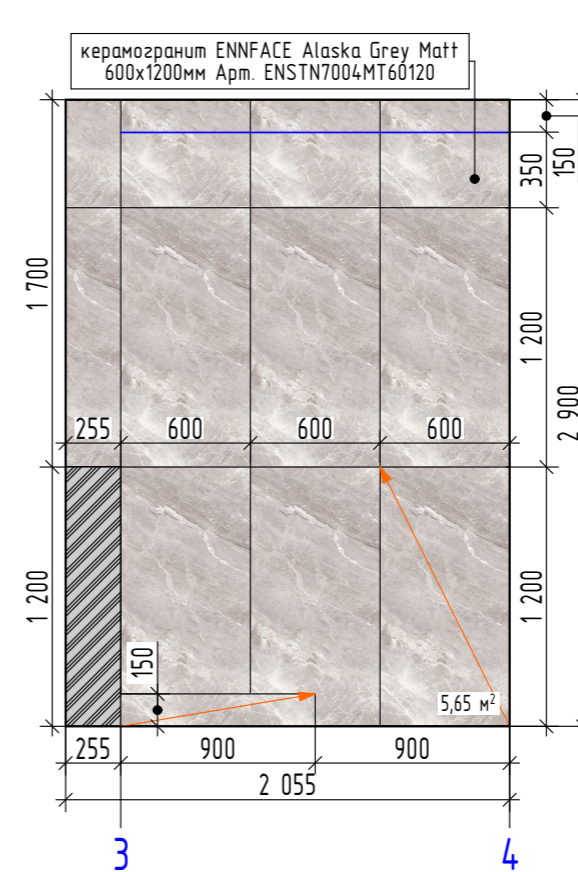
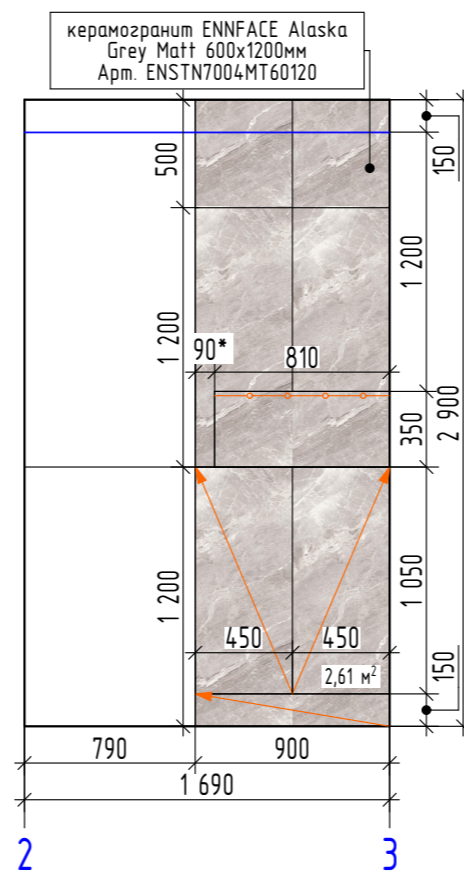
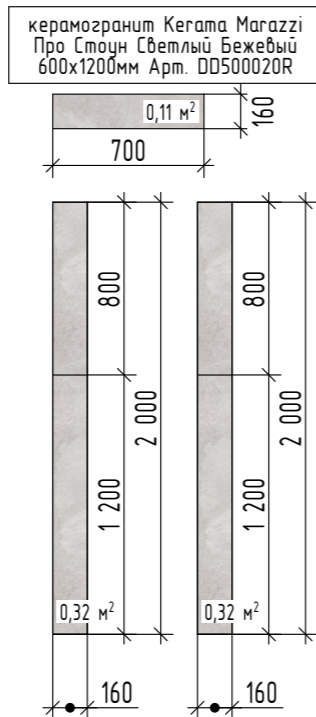
Развёртки стен с/у

ЛИСТ

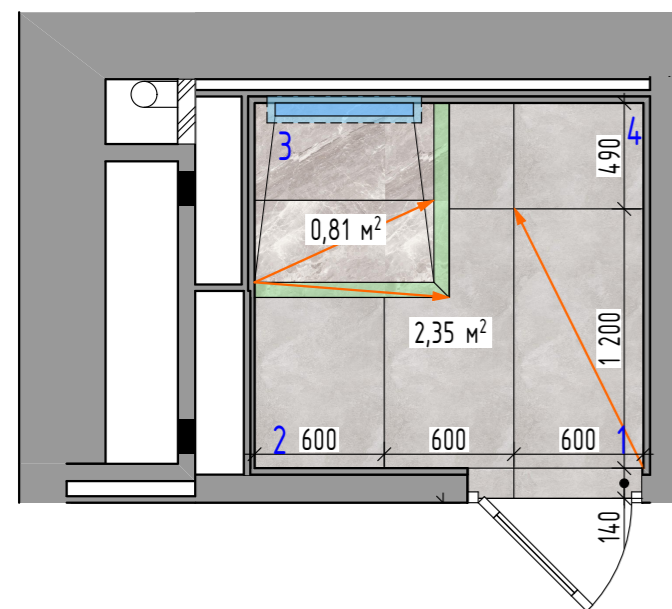
28





Откосы двери скрытого монтажа



Раскладка плитки для полки



УСЛОВНЫЕ ОБОЗНАЧЕНИЯ

	Керамогранит ENNFACE Alaska Grey Matt 600x1200мм Арт. ENSTN7004MT60120 $S_{\text{пола}}=0,81 \text{ м}^2-2 \text{ шт.}$ $S_{\text{стен}}=8,84 \text{ м}^2-17 \text{ шт.}$
	Керамогранит Kerama Marazzi Про Стоун Светлый Бежевый 600x1200мм Арт. DD500020R $S_{\text{пола}}=2,35 \text{ м}^2-5 \text{ шт.}$ $S_{\text{стен}}=9,89 \text{ м}^2-18 \text{ шт.}$

ПРИМЕЧАНИЯ:

1. Все размеры даны в мм.
2. Размеры мебели под заказ носят информативный характер, окончательные размеры разрабатываются фирмой-изготовителем.
3. Размеры мебели могут быть скорректированы в зависимости от выбранных моделей.
4. Кол-во плитки указано БЕЗ запаса, при заказе учесть запас 7-10%.
5. Швы между плитками 1-1,5 мм.
6. При заказе керамогранита в салонах называть менеджеру кол-во плит в штуках. Площадь плиты соответствует площади поверхности стены и пишется для сметы бригады.

ПРОЕКТ







г. Москва ЖК Римский
MARSALA



НАИМЕНОВАНИЕ ЧЕРТЕЖА

Раскладка плитки в с/у

ЛИСТ

29

Наименов. помещ.	Электрика	Кол-во	Освещение	Кол-во	Примечания		
Прихожая	Розетки	6	Встраиваемый светильник для натяжного (ПВХ) потолка белый Maytoni Technical Intro Арт. DL110-GU10-W	4	45x85x85 мм 		
	Выключатели 2-клавишные	1					
	Розетка-заглушка	1					
	1-постовая рамка	5					
	3-постовая рамка	1					
	Динамик звонка	1					
	Щит распределительный	1					
	Щит слаботочный	1					
	Домофон	1					
Роутер	1						
Кухня-гостиная	Розетки	26	Встраиваемый светильник для натяжного (ПВХ) потолка белый Maytoni Technical Intro Арт. DL110-GU10-W	14	45x85x85 мм 		
	Выключатели 1-клавишные	3					
	Выключатели 2-клавишные	3					
	Розетка-заглушка	2					
	гј45 (интернет кабель)	2	Подвесной светодиодный светильник Maytoni Step Арт. P010PL-L23B4K	1	1000x40x910 мм 		
	1-постовая рамка	7					
	2-постовая рамка	3					
	3-постовая рамка	5					
	4-постовая рамка	2	Люстра Moderli Lia Арт. V1631-1P	3	d=280 мм 		
				Светодиодная лента	2,58 м		
				Светодиодная лента (потолок)	2,92 м		
			Светодиодная лента (мебель)	3,96 м			
Лоджия			Потолочный светильник Maytoni FOCUS S GU10 Арт. C052CL-01B	3	100x52x52 мм 		
Спальня	Розетки	4	Встраиваемый светильник Maytoni Atom GU10 10Вт Арт. DL023-2-01B	8	25x92x92 мм 		
	Выключатели 1-клавишные	1					
	Выключатели 2-клавишные	2					
	1-постовая рамка	1					
	3-постовая рамка	2					

Наименов. помещ.	Электрика	Кол-во	Освещение	Кол-во	Примечания
Спальня	Канальный вентилятор Soler&Palau TD-160/100 N Silent Арт. 1706182647 (ozon)	1	Бра Arloyd Francesco Арт. APL.347.01.18	2	400x150x60 мм 
			Светодиодная лента (потолок)	2,2 м	
С/у	Розетки	5	Встраиваемый светильник для натяжного (ПВХ) потолка белый Maytoni Technical Intro Арт. DL110-GU10-W	3	45x85x85 мм 
	Розетки влагозащищенные	1			
	Выключатели 1-клавишные	1			
	гј45 (интернет кабель)	1			
	Регулятор тёплого пола	1	Светодиодная лента	0,81 м	
	1-постовая рамка	2	Светодиодная лента (мебель)	2,5 м	
	2-постовая рамка	3			
Вытяжной вентилятор+потолочный диффузор круглый	1				

ПРИМЕЧАНИЯ:

- Общее количество розеток-41шт.
- Общее количество розеток влагозащищенных-1шт.
- Общее количество выключателей 1-клавишных-5шт.
- Общее количество выключателей 2-клавишных-6шт.
- Общее количество розеток-заглушек-3 шт.
- Общее количество гј45 (интернет кабель)-3шт.
- Общее количество 1-постовых рамок-15шт.
- Общее количество 2-постовых рамок-6шт.
- Общее количество 3-постовых рамок-8шт.
- Общее количество 4-постовых рамок-2шт.
- Роутер-1шт.
- Щит распределительный-1шт.
- Щит слаботочный-1шт.
- Домофон-1шт.
- Вытяжной вентилятор+круглый потолочный диффузор-1шт.
- Канальный вентилятор-1шт.
- Регулятор тёплого пола-1шт.
- Динамик звонка-1шт.

Рекомендуемая серия розеток и выключателей Donel Серия R98 матовый карбон.

ПРОЕКТ

г. Москва ЖК Римский
MARSALA

НАИМЕНОВАНИЕ ЧЕРТЕЖА

Ведомость электрики

ЛИСТ

30

Наименов. помещ.	Пол	S (м²)	Стены	S L (м²) (м)	Потолок	S (м²)
Прихожая	Керамогранит Ennface Gravel Milk Flex Matt 600x1200мм Арт. ENFBD7102FM60120 Микроплинтус L-образный чёрный	3,47 8шт. L=3,7	Обои флизелиновые KREAFORTA Palau белые Арт. KF72424-10	13,89 L=6,64	Натяжной потолок, матовый, цвет белый (-130)	5,86
			Обои под покраску флизелиновые Inspire Краска белые Арт.85560881 Покраска, цвет по вееру Sherwin-Williams SW 7595	3,95 L=1,84 3,95		
Кухня-гостинная	Кварцевый ламинат Fargo Herringbone Дуб Монако 100x400мм Арт. 44-63W948 Микроплинтус L-образный чёрный	19,7 L=11,43	Обои флизелиновые KREAFORTA Palau белые Арт. KF72424-10	32,6 L=15,48	Натяжной потолок, матовый, цвет белый (-130)	14,60
			Обои под покраску флизелиновые Inspire Краска белые Арт.85560881 Покраска, цвет по вееру Sherwin-Williams SW 7595	8,1 L=2,91 8,1	ГКЛ потолок, покраска, цвет белый матовый	1,19
			Покраска, цвет белый матовый	2,1		
			Керамическая плитка Kegama Marazzi Монпарнас белый гляцевый 85x285мм Арт. 9016	2,17 90шт.		
Лоджия	Кварцевый ламинат Fargo Bevel Дуб Монако 1520x227мм Арт. 50-63W948 Плинтус алюминиевый белый h=60мм	2,73 L=7,17	Покраска, цвет белый матовый	15,52	Натяжной потолок, матовый, цвет белый (-60)	2,73
Спальня	Кварцевый ламинат Fargo Herringbone Дуб Монако 100x400мм Арт. 44-63W948 Микроплинтус L-образный чёрный	7,27 L=4,65	Обои флизелиновые KREAFORTA Palau белые Арт. KF72424-10	14,7 L=5,4	Натяжной потолок, матовый, цвет белый (-130)	6,15
			Обои под покраску флизелиновые Inspire Краска белые Арт.85560881 Покраска, цвет по вееру Sherwin-Williams SW 7595	5,83 L=2,08 5,83		
			Теневая рейка LACONISTIQ DUAL mini Зашелка для теневой рейки LACONISTIQ DUAL mini	L=11,2 L=11,2		

Наименов. помещ.	Пол	S (м²)	Стены	S L (м²) (м)	Потолок	S (м²)
С/у	Керамогранит ENNFACE Alaska Grey Matt 600x1200мм Арт. ENSTN7004MT60120 Керамогранит Kegama Marazzi Про Стоун Светлый Бежевый 600x1200мм Арт. DD500020R	0,81 2шт. 2,35 5шт.	Керамогранит ENNFACE Alaska Grey Matt 600x1200мм Арт. ENSTN7004MT60120	8,84 17шт.	Натяжной потолок, матовый, цвет белый (-150)	3,04
			Керамогранит Kegama Marazzi Про Стоун Светлый Бежевый 600x1200мм Арт. DD500020R Покраска, цвет по вееру Sherwin-Williams SW 7643	9,89 18шт. 2,65		

ПРИМЕЧАНИЯ:

- Кол-во материалов указано без учёта необходимого запаса 7-10%.
- При закупке плитки называть менеджеру кол-во плит в штуках. Все плитки посчитаны с учётом в подрезок и поэтому не совпадают с площадью. Площадь пишется для сметы бригады.
- Общая площадь кварцевого ламината Fargo Herringbone Дуб Монако 100x400мм Арт. 44-63W948 -26,97 м²
- Общая площадь кварцевого ламината Fargo Bevel Дуб Монако 1520x227мм Арт. 50-63W948 - 2,73 м².
- Общая длина алюминиевого плинтуса белого h=60 - 7,17 м.
- Общая длина микроплинтуса L-образного - 19,78 м.
- Общая площадь покраски в цвет по вееру Sherwin-Williams SW 7595-17,88 м².
- Общая площадь покраски в цвет по вееру Sherwin-Williams SW 7643-2,65 м².
- Общая площадь покраски в цвет белый матовый -18,81 м².
- Общая площадь керамической плитки Kegama Marazzi Монпарнас белый гляцевый 85x285мм Арт. 9016- 2,17м²- 90шт.
- Общая площадь керамогранита Kegama Marazzi Про Стоун Светлый Бежевый 600x1200мм Арт. DD500020R-12,24м²-23шт.
- Общая площадь керамогранита ENNFACE Alaska Grey Matt 600x1200мм Арт. ENSTN7004MT60120 - 9,65м²- 19шт.
- Общая площадь керамогранита ENNFACE Gravel Milk Flex Matt 600x1200мм Арт. ENFBD7102FM60120 - 3,47м²- 8шт.
- Общая площадь обоев флизелиновых KREAFORTA Palau белые Арт. KF72424-10 -61,19м² L=27,52м.
- Общая площадь обоев под покраску флизелиновые Inspire Краска белые Арт.85560881 -17,88м² L=6,83м.
- Теневая рейка LACONISTIQ DUAL mini -11,2м.
- Зашелка для теневой рейки LACONISTIQ DUAL mini -11,2м.

* Все выбранные однотонные обои и цвета краски по вееру Sherwin-Williams уточнить, сделать выкрасы перед покупкой полного объёма.

ПРОЕКТ

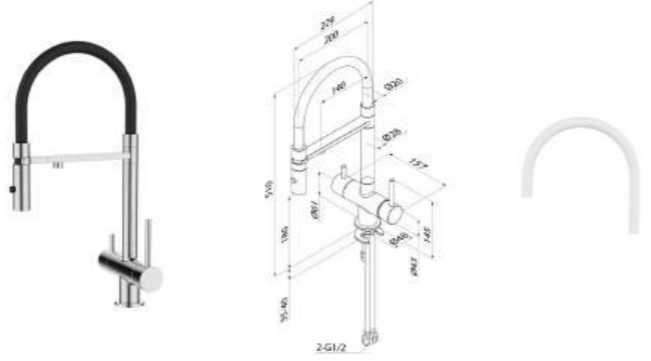

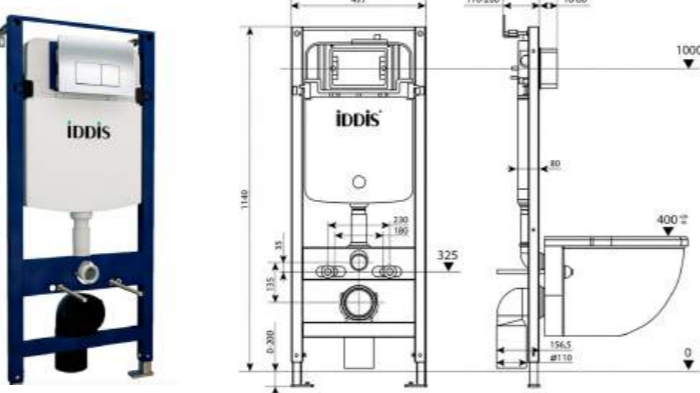
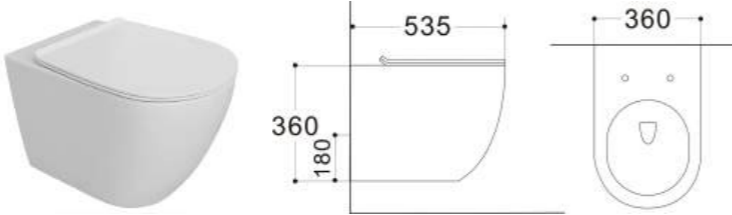
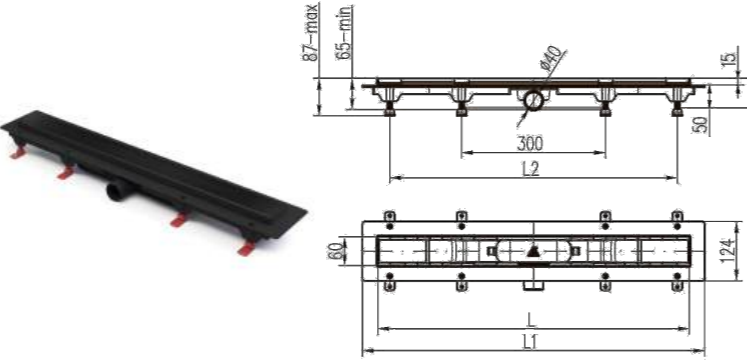
НАИМЕНОВАНИЕ ЧЕРТЕЖА

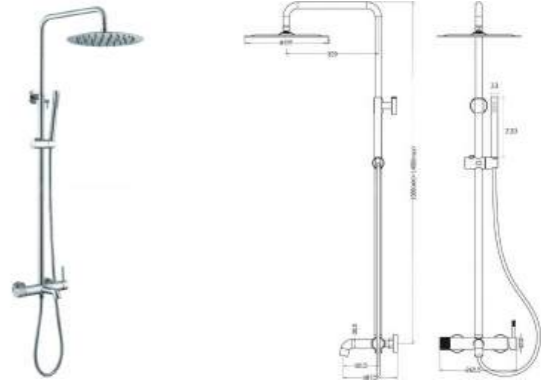
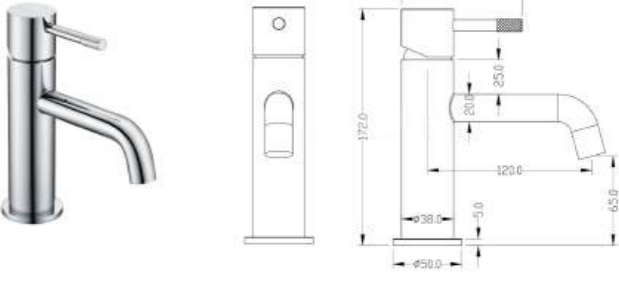
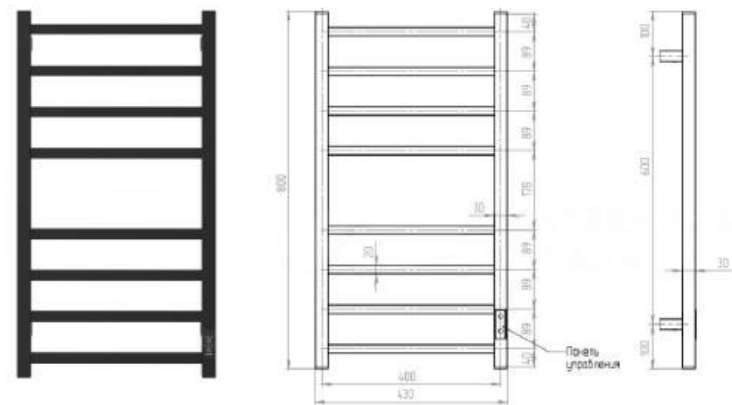
г. Москва ЖК Римский
MARSALA

Ведомость материалов

ЛИСТ

31

Наименов. помещ.	Наименование	Кол-во	Примечания
Кухня	Смеситель для кухни Iddis Ace Арт. ACESBFFi05	1	
	Аксессуары для смесителей Арт. FSPWH00i59	1	
с/у	Инсталляция с кнопкой IDDIS Optima Home цвет хром Арт. OPH00Gci32K	1	
с/у	Унитаз подвесной STWORKI Готланд Арт. S13401WH	1	
с/у	Дренажный канал MCH Klasik/Floor с решеткой, бок. сливом и нерж. рамкой, D40 Арт. CH 650 KC Black	1	

Наименов. помещ.	Наименование	Кол-во	Примечания
с/у	Душевая стойка Boheme Uno Chrome Арт. 468-CR	1	
с/у	Смеситель для раковины Boheme Uno хром Арт. 461-CR	1	
с/у	Полотенцесушитель электрический EWRIKA Пенелопа L2 80x45 см Арт. 4657819950833	1	
с/у	Раковина и душевая ширма учтены в ведомости мебели см. лист 13		

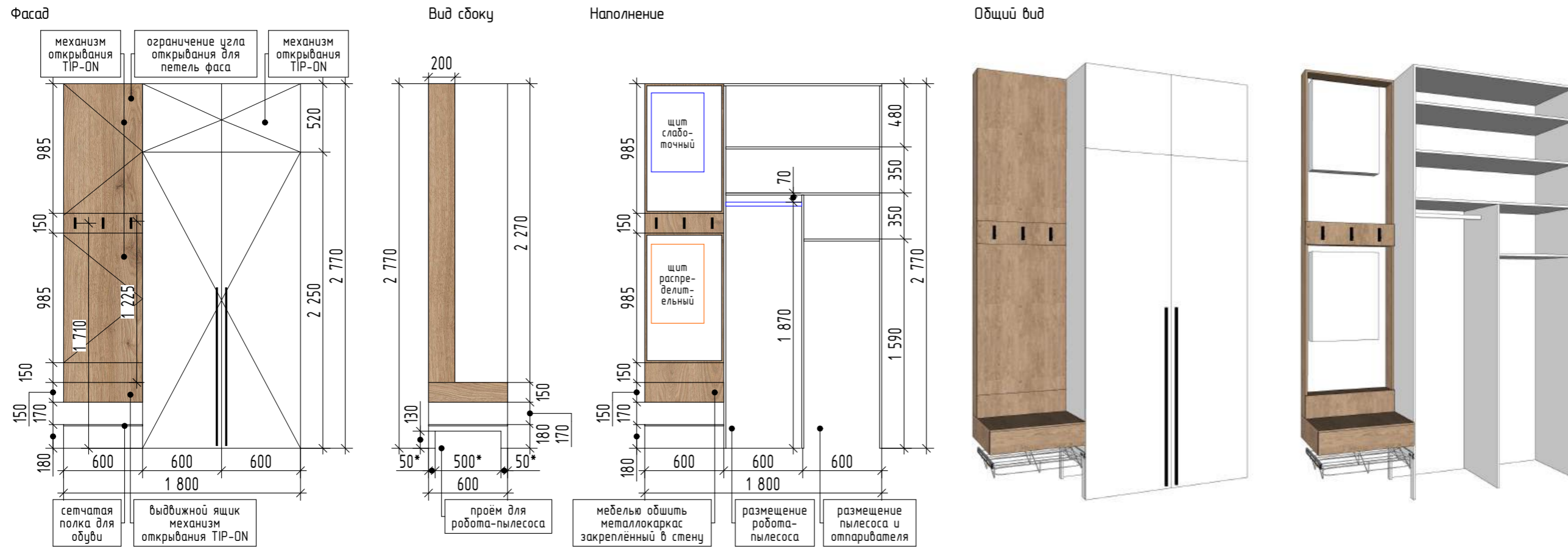
ПРОЕКТ

г. Москва ЖК Римский
MARSALA

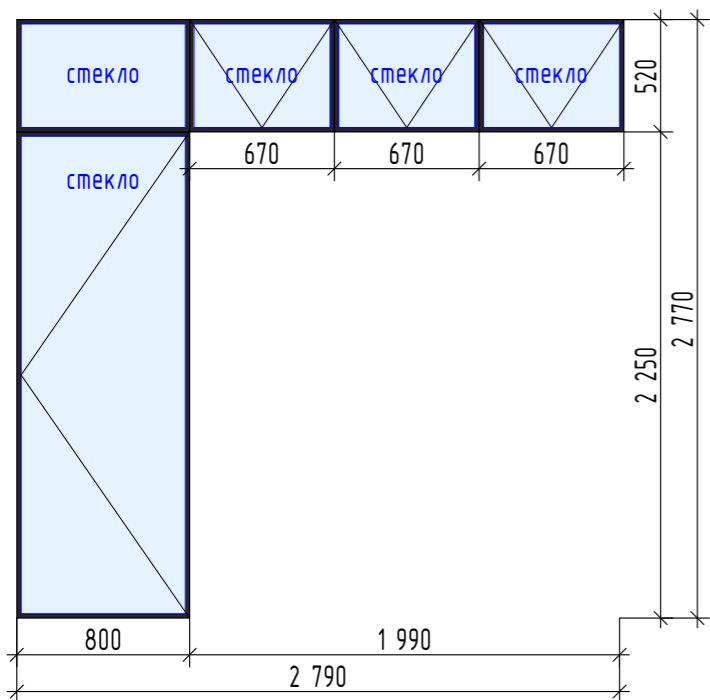
НАИМЕНОВАНИЕ ЧЕРТЕЖА
Ведомость сантехнического
оборудования

ЛИСТ
32

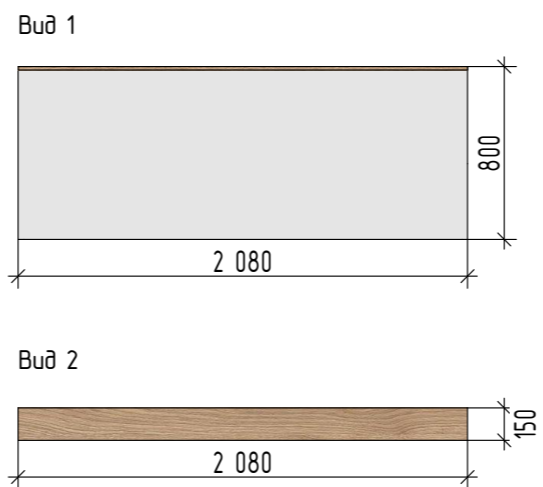
Деталь №1. Система хранения.



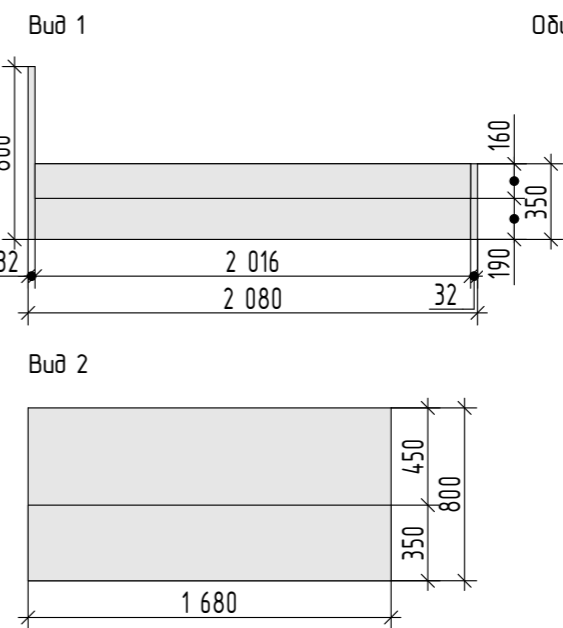
Деталь №2. Стеклопанель перегородки.




Деталь №3. Функциональное изголовье.



Деталь №4. Кровать с ящиком.



Общий вид



Ссылка на оригинальную модель



ПРОЕКТ

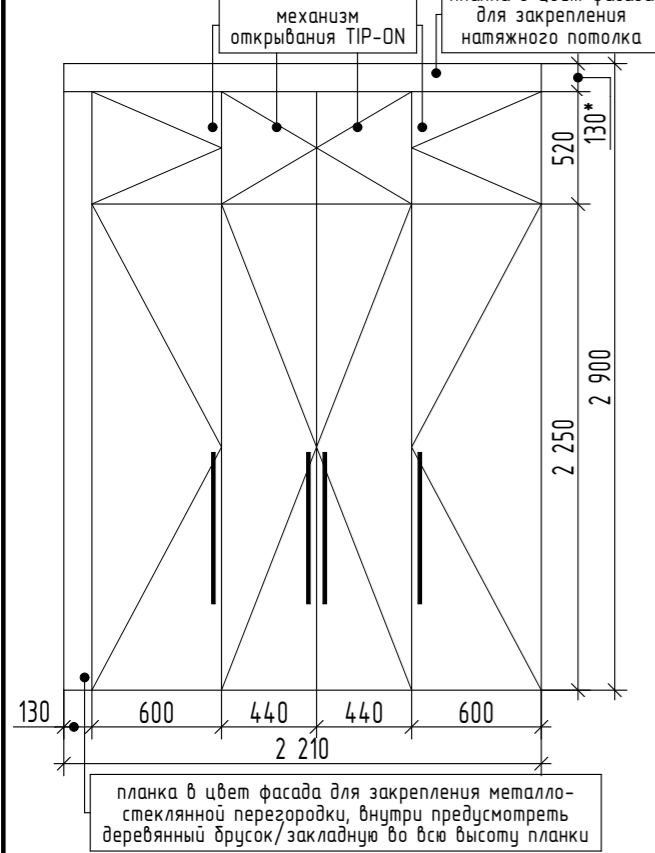
г. Москва ЖК Римский
MARSALA

НАИМЕНОВАНИЕ ЧЕРТЕЖА
Мебель под индивидуальное
изготовление

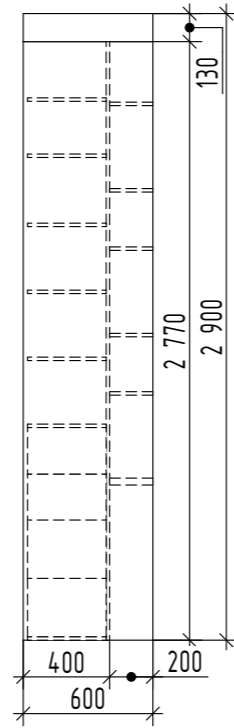
ЛИСТ
33

Деталь №6. Система хранения.

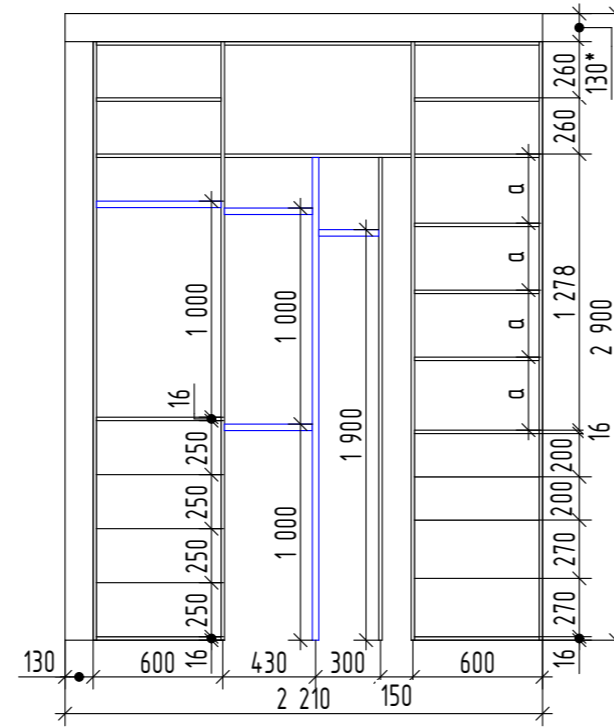
Вид со стороны спальни



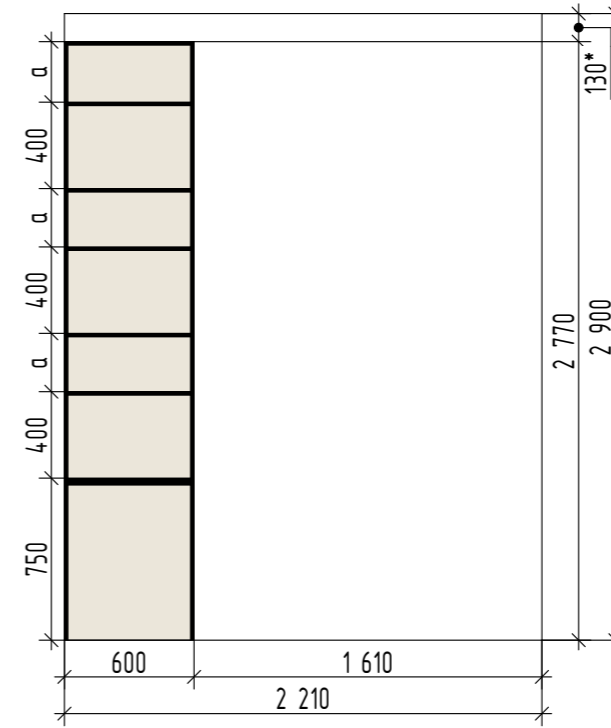
Вид сбоку



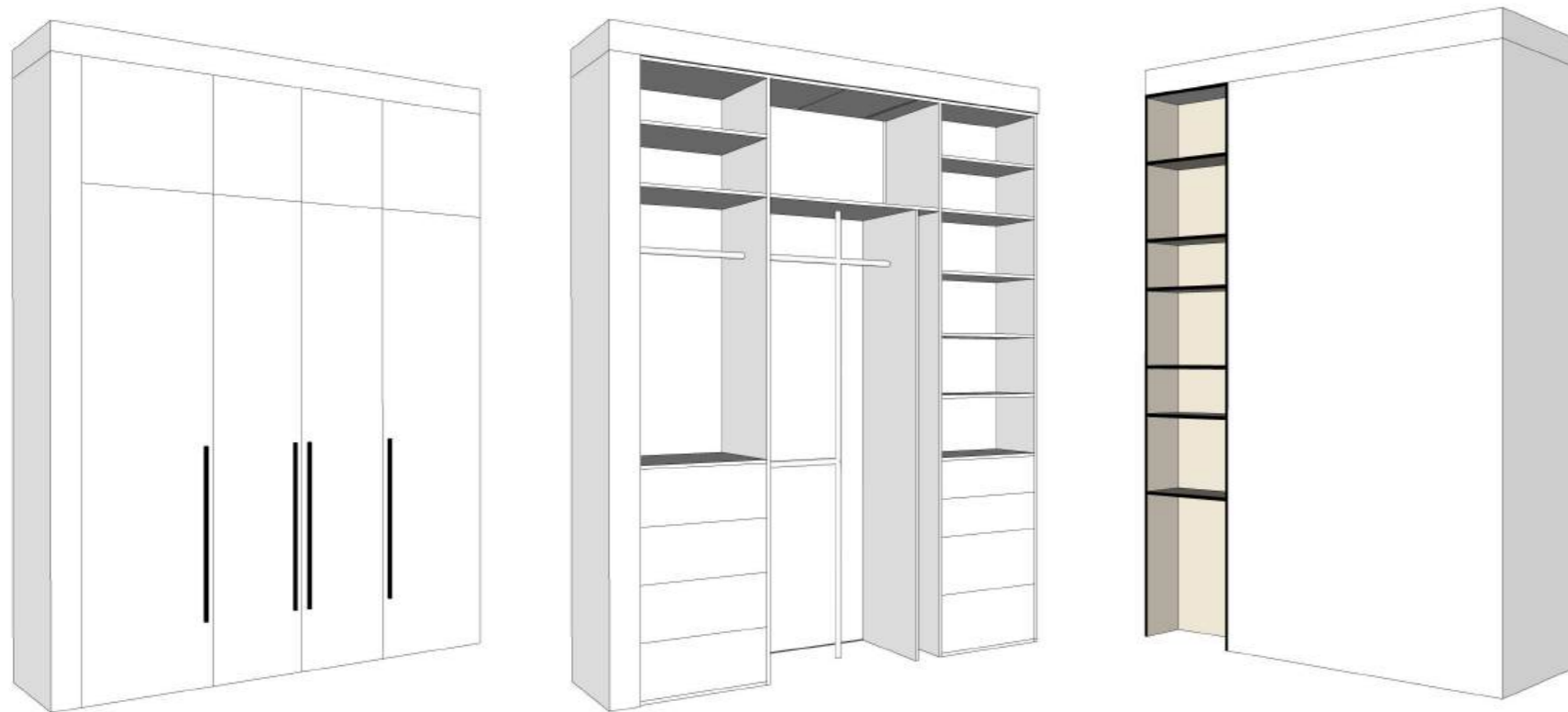
Наполнение



Вид со стороны гостиной



Общий вид



ПРОЕКТ

г. Москва ЖК Римский
MARSALA

НАИМЕНОВАНИЕ ЧЕРТЕЖА
Мебель под индивидуальное
изготовление

ЛИСТ

34

Деталь №6. Мебельная панель с подсветкой.

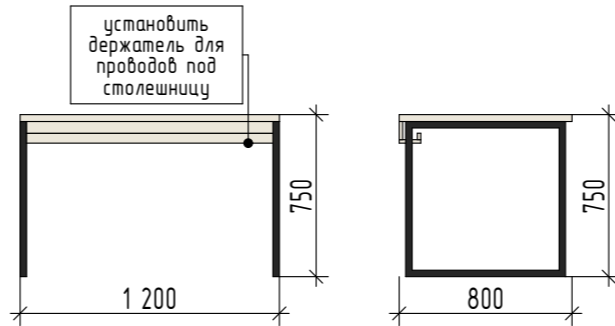


Деталь №7. Рабочий стол.

Фасад

Вид сбоку

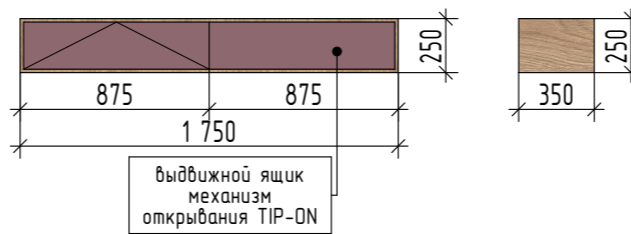
Общий вид



Деталь №8. Подвесная консоль с ящиками.

Фасад

Вид сбоку




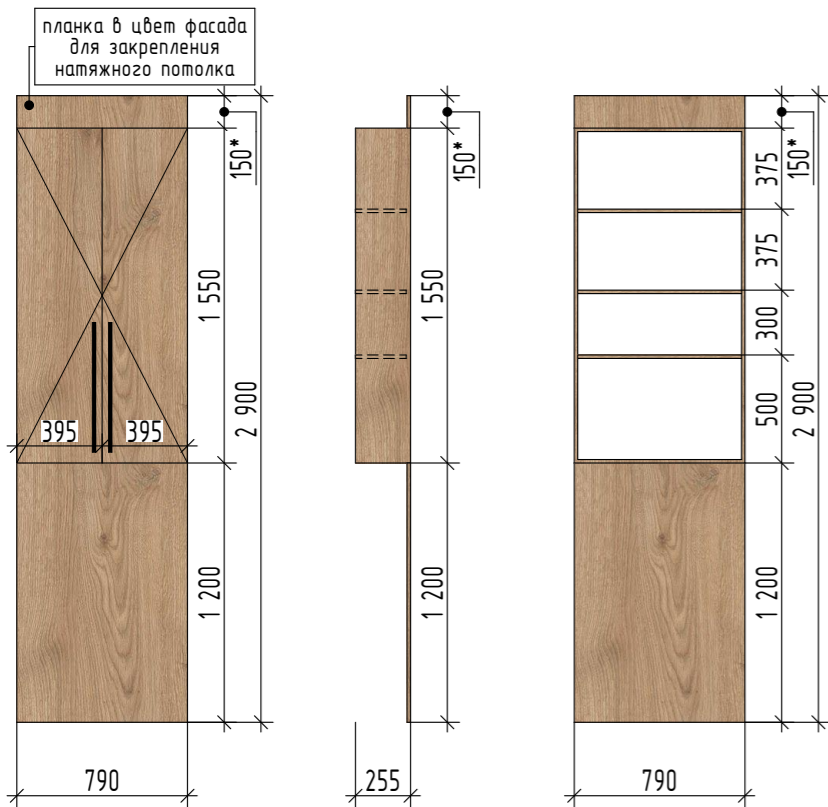
Деталь №9. Шкаф с распашными дверками.

Фасад

Вид сбоку

Наполнение

Общий вид

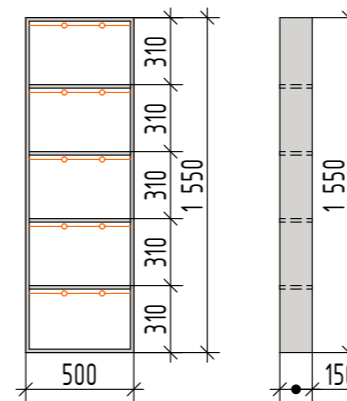


Деталь №10. Полки.

Вид 1

Вид 2

Общий вид



ПРОЕКТ

г. Москва ЖК Римский
MARSALA

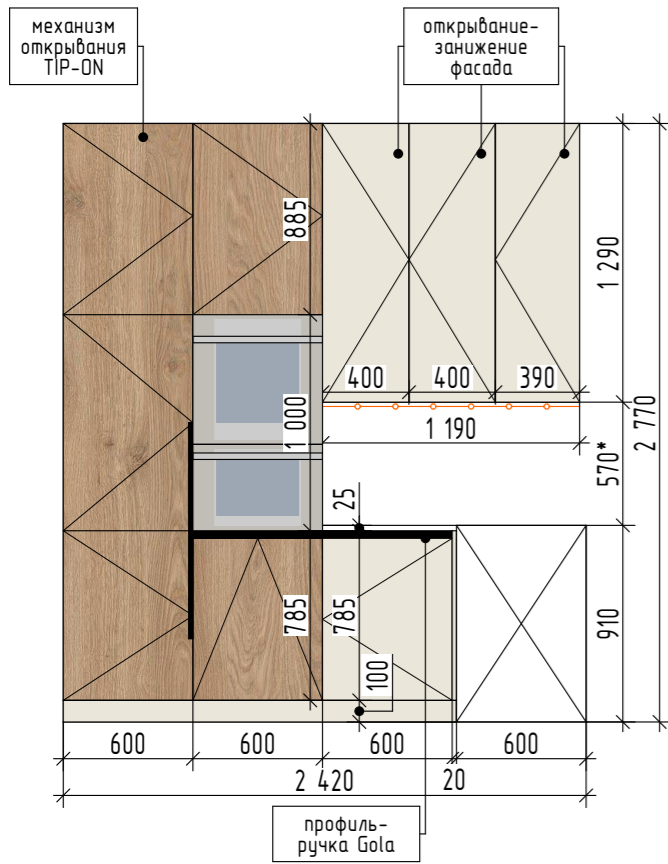
НАИМЕНОВАНИЕ ЧЕРТЕЖА
Мебель под индивидуальное
изготовление

ЛИСТ

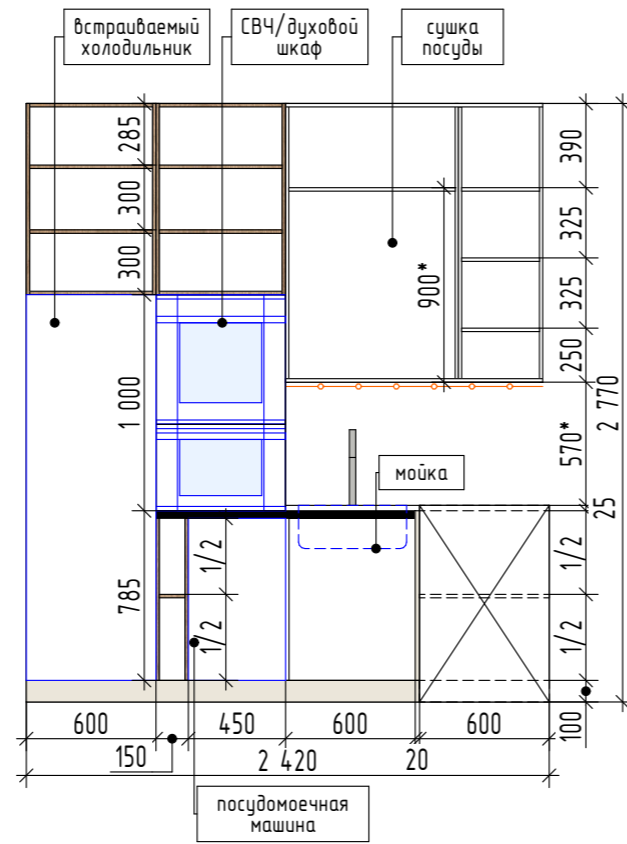
35

Деталь №11. Система кухонных шкафов.

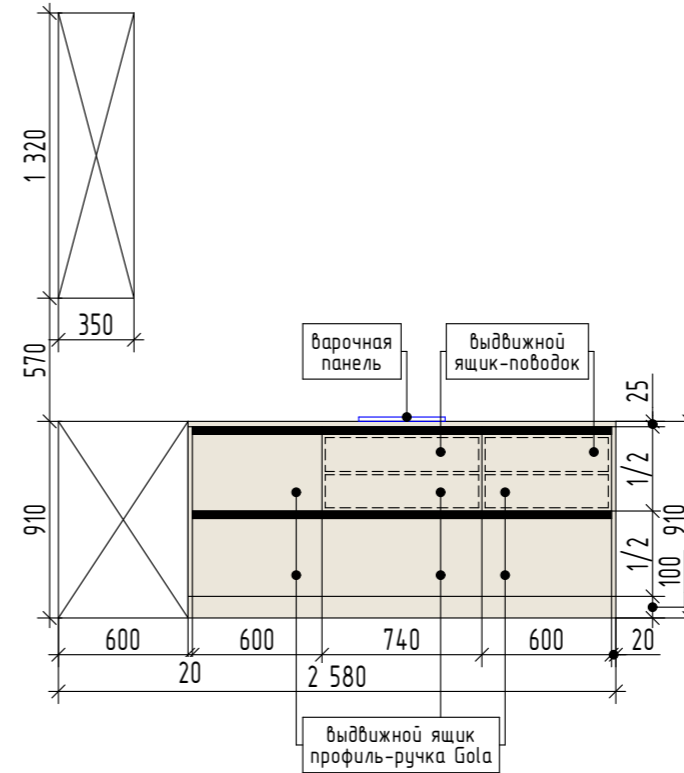
Фасад



Наполнение



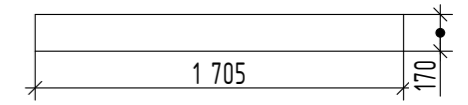
Фасад



Деталь №12. Подоконник.



Деталь №13. Подоконник.



Общий вид



ПРОЕКТ

г. Москва ЖК Римский
MARSALA

НАИМЕНОВАНИЕ ЧЕРТЕЖА
Мебель под индивидуальное
изготовление

ЛИСТ

36